

Årsredovisning 2023

Innehåll

Awardit i ord

Sammanfattning 2023	2
VD har ordet	3
Det här är Awardit	4
Styrelse	9
Koncernledning	10
Förvaltningsberättelse	11
Koncernens resultaträkning	18
Koncernens rapport över övrigt totalresultat	19
Koncernens balansräkning	20
Koncernens rapport över förändringar i eget kapital.....	22
Koncernens rapport över kassaflöden	23
Noter koncernen	24
Moderbolagets resultaträkning.....	63
Moderbolagets balansräkning.....	64
Moderbolagets balansräkning, forts.	65
Moderbolagets rapport över förändringar i eget kapital	66
Moderbolagets rapport över kassaflöden	67
Noter moderbolaget	68
Revisionsberättelse	75
Övrig information.....	77
Flerårsöversikt	78
Årsstämma 2024	79

Sammanfattning 2023

Sammanfattning av väsentliga händelser under räkenskapsåret

- Den 1 februari tecknades ett aktieöverlåtelseavtal mellan Awardit AB (publ) och ägaren av Connex Marketing GmbH ("Connex") genom vilket Awardit förvärvade 100% av aktierna i Connex.

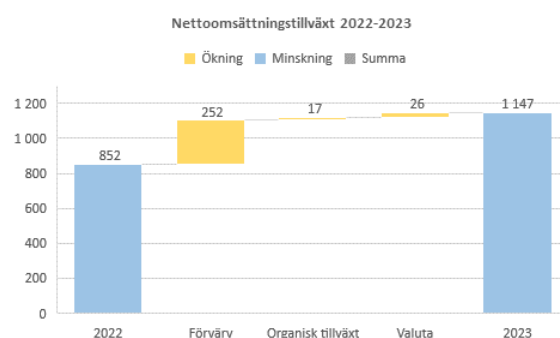
- Den 26 oktober tecknades ett aktieöverlåtelseavtal mellan Awardit AB (publ) och ägaren av IPO PrämienServices GmbH ("IPO") genom vilket Awardit förvärvade 100% av aktierna i IPO.

- Den 7 december förvärvade Polaris Private Equity fund V genom Fayes Investeringar 1 AB, Visionalis aktiepost om 2 088 272 aktier, motsvarande 24,1% av totalt utställda antal aktier och blev därmed största ägare i Awardit AB (publ).

- Under hösten 2023 genomfördes en internrevision av dotterbolaget MBXP. Detta medförde rättelser av fel avseende 2022 och 2023 relaterat till felperiodiseringar av intäkter och kostnader samt upplösning av tilläggsköpeskilling.

- Styrelsen föreslår en utdelning om 2,30 (2,25) kr/aktie för verksamhetsåret 2023.

För alla väsentliga händelser under räkenskapsåret se sid 12.



+35%

Tillväxt nettoomsättning
jämfört med 2022

+5%

Tillväxt organisk nettoomsättning
jämfört med 2022

-11%

Tillväxt EBITA
jämfört med 2022

Finansiella nyckeltal

	Helår 2023	Helår 2022 ²	Helår 2021 ³
Nettoomsättning, mkr	1 147,4	852,3	522,5
EBITA, mkr	76,2	85,5	82,6
EBITA-marginal, %	6,6%	10,0%	18,8%
Rörelseresultat EBIT, mkr	-104,7	45,2	52,9
Rörelsemarginal EBIT, %	-9,1%	5,3%	10,1%
Periodens resultat, mkr	5,4	-0,5	19,9
Soliditet, %	38,7%	40,3%	40,7%
Kassaflöde från den löpande verksamheten, mkr	33,0	82,4	48,7
EBITA per aktie, kr ¹	8,83	10,25	9,91
Resultat per aktie, kr ¹	0,62	-0,06	4,24

1) Då ingen utspädningseffekt föreligger är värdet detsamma både före och efter utspädning.

2) Jämförelsetalen för 2022 är omräknade och inkluderar rättelse av fel MBXP (se not 29).

3) Jämförelsetalen för 2021 är omräknade och inkluderar rättelse av fel MBXP (se not 29).

VD har ordet

2023 blev ett händelserikt år för Awardit. Året präglades av en fortsatt organisk tillväxt med god lönsamhet och genomförandet av två strategiskt viktiga förvärv. Samtidigt har det under året varit turbulent i det danska dotterbolaget MBXP.

Awardit har fortsatt sin tillväxtresa i linje med bolagets högt ställda ambitioner, med siktet inställt på att bli den ledande aktören i Europa inom fullskaliga lojalitetsprogram och presentkortslösningar. Under året har Connex i Österrike och IPO i Tyskland förvärvats, vilket på ett betydande sätt har stärkt bolagets position i DACH. En konsolidering av dessa förvärv i kombination med en organisk tillväxt och en i grunden lönsam affär ger oss goda förutsättningar att fortsätta vår resa med siktet inställt på att bli den ledande aktören i Europa. Året har även präglats av turbulens i dotterbolaget MBXP, där en internrevision visat att ett flertal allvarliga felaktigheter i bolagets bokföring har begåtts för perioden 2021-2023 under den tidigare ledningen. Som en konsekvens av internrevisionen har flertalet åtgärder vidtagits, där bland annat den reserverade förväntade tilläggsköpeskillingen har upplösts i sin helhet samt goodwill hänförlig till förvärvet av MBXP har skrivits ned till 0 mkr.

Awardits nordiska lojalitetsprogram har under året haft en fortsatt tillväxt med god marginal. Detta trots en utmanande marknadssituation för många av våra kunder. Tillväxten kommer främst från en positiv utveckling i befintliga program, vilket visar på styrkan och motståndskraften mot tuffare tider i vår kärnaffär. Affären har mycket hög skalbarhet med potential till ökade volymer på befintliga plattformar framgent.

Vårt dotterbolag i Tyskland, Prämie Direkt, har under året fortsatt påverkats av utmanande marknadsförutsättningar på den tyska marknaden som en följd av kriget i Ukraina och Tysklands ekonomiska utveckling. Ett flertal tillkommande kampanjer och program har aktiverats under året, både på nya och existerande kunder, för att möta den negativa marknadsutvecklingen för kampanjbaserad försäljning. Bolaget har även en stark pipeline med nya potentiella kunder och vi ser positivt på möjligheten att vända till tillväxt under 2024. Förvärven av Connex och IPO under året kompletterar vår verksamhet i Prämie Direkt mycket väl. Genom förvärven har Awardit etablerat sig som en ledande aktör i DACH, där vi ser potential för ytterligare samordningsvinster inom ramen för vår verksamhet.

Presentkortsaffären har visat god tillväxt och ökad lönsamhet under året. Zupergift har försvarat sin ledande position för presentkort på den nordiska marknaden, och även under året lanserats i DACH genom koncernens lojalitetsprogram. Vi ser en fortsatt stor potential att med våra egna varumärken inom presentkort växa på både nya och befintliga marknader, samt lansera ytterligare varianter i framtiden. Här kan vi generera stora tillkommande värden utan större investeringar i teknik, personal eller marknadsföring, vilket är ett tydligt bevis på värdet i vår plattformsbaserade affärsmodell. I det helägda danska dotterbolaget MBXP har under året en ökad lansering i flertalet tillkommande butiker i Finland bidragit positivt till volymutvecklingen, samtidigt som den danska marknaden för upplevelseprodukter utvecklats negativt. Efter byte av ledning, genomförd internrevision och efterföljande åtgärder ser vi positivt på bolagets utsikter att leverera ett positivt resultat för 2024.

Under året har en genomlysning gjorts av möjliga synergier och kostnadsbesparingar inom Awardit där 15-20 mkr av besparingar på helårsbasis kommer kunna realiseras under 2024, i syfte att balansera de kostnadsökningar som bolagets expansiva agenda medför i kombination med rådande inflation. Besparingarna kommer uppnås, främst genom synergier i DACH, men även genom centralisering av vissa administrativa roller, samt effektivisering av befintlig bemanning.






Jag ser att vi genom vår ledande position i både Norden och DACH har goda möjligheter till fortsatt god organisk tillväxt, att uppnå samordningsvinster och att stärka våra marginaler över tid. Vi ser även stor potential i ytterligare kompletterande förvärv både på nuvarande och potentiellt nya marknader. Med en kassa på 288 mkr per årsskiftet står vi starkt rustade inför vår fortsatta resa mot att bli den ledande aktören i Europa inom fullskaliga lojalitets-, incitaments- och presentkortslösningar.

Avslutningsvis vill jag framföra ett stort tack till alla medarbetare för ett fantastiskt engagemang under 2023. Jag ser fram emot vår fortsatta gemensamma resa.

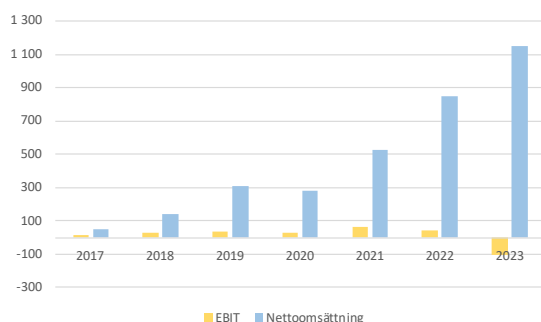
Erik Grohman
VD och koncernchef

Det här är Awardit

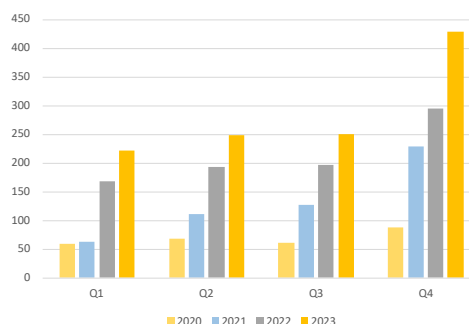
Awardit i korthet

-  Marknadsledare inom fullskaliga lojalitetsprogram och presentkortslösningar, med ett brett erbjudande för alla behov.
-  Grundat 1999.
-  12 förvärv sedan notering på Nasdaq First North Growth Market i december 2017.
-  Kontor i Stockholm (HQ), Göteborg, Köpenhamn, Elmshorn (Tyskland), Weingarten (Tyskland) och Wels (Österrike).
-  280 medarbetare per 2023-12-31.

Nettoomsättning och EBIT per år, mkr



Nettoomsättning per kvartal, mkr



Affärsidé

Awardit hjälper företag att öka sin omsättning och lönsamhet genom att implementera och driva fullskaliga lojalitetsprogram ("Loyalty") och presentkortslösningar ("Giftcard"). Awardit fungerar bl.a. som en bank för digitala poängvalutor och tillhandahåller allt från egenägda, fristående lojalitetsprogram, till komplexa koalitionsprogram med hundratals partners och clearing av transaktioner mellan dessa.

Genom att erbjuda nyckelfärdiga lösningar på SaaS-basis kan uppstarts- och driftskostnaderna hållas låga. Awardit erbjuder även strategiska och operationellt inriktade tjänster som syftar till att maximera värdet av programmen. Ur kundens perspektiv är Awardit en one-stop-shop som bistår med strategi för programmet, teknisk drift på SaaS-basis, genomförande och operativ drift, exempelvis handel med poänginlösenprodukter, partnernetverk, dataanalys och kampanjgenomförande, allt i syfte att maximera nyttan av programmet och minska belastningen på kundens organisation.

Affärsmodell

Attraktivt erbjudande som ger ett långsiktigt värdeskapande för Awardits kunder.



Loyalty

Intäkterna inom segmentet Loyalty består av uppläggningsavgifter, månadsavgifter, försäljning av poäng och produkter, lojalitetsmarknadsplats och experttjänster. Inom segmentet kan intäkter även ske via partnerskap. Dessa intäkter består av provisioner, försäljning av poäng och kampanjavgifter.










Giftcard



Intäkterna inom segmentet Giftcard består av uppläggningsavgifter, månadsavgifter, laddningsavgifter, provisioner, breakage (private labels) och experttjänster.

Koncernens intäkter följs upp på segmenten Loyalty och Giftcard, se vidare not 4.

Agenda för tillväxt

-  Marknadsledare inom fullskaliga lojalitetsprogram och presentkortslösningar i Norden och med en stark position i DACH.
-  SaaS-verktygslåda som täcker alla delar av det fullskaliga lojalitetsprogrammet och presentkortslösningarnas värdekedja.
-  +250 program som når mer än 15 miljoner konsumenter i Norden och stor räckvidd i DACH.
-  Vår vision är att bli den ledande aktören på den europeiska marknaden.
-  Stark organisk tillväxt, skalbar verksamhet och lönsamhet över tid.
-  Två affärsområden; Loyalty & Giftcard.
-  Den europeiska marknaden är fortfarande fragmenterad med potential att konsolideras ytterligare.

Väl rustade för fortsatta framgångar






-  Fortsatt organisk tillväxt samt kompletterande förvärv lägger grunden för högre intäkter och förbättrat resultat under 2024 och därefter.
-  Genom förvärven av Connex och IPO under 2023 har Awardit etablerat sig som en ledande aktör i DACH.
-  Pågående effektiviseringsarbete ger realiserade synergier och kostnadsbesparingar inom koncernen under 2024.
-  Potential att med våra egna varumärken inom presentkort växa på både nya och befintliga marknader, samt lansera ytterligare varianter i framtiden.
-  Stadigt flöde av nya kunder, både inom presentkorts- och lojalitetssegmenten. Stor potential att addera nya kunder på existerande plattformar med nuvarande organisation.
-  Ytterligare värdeskapande förvärv identifierade. Kassa på 288 mkr per 2023-12-31 ger finansiellt handlingsutrymme.




Bolagen




Koncernen består av moderbolaget Awardit AB (publ) och 21 rörelsedrivande helägda dotter- och dotterdotterbolag. Bolagen är verksamma inom Loyalty eller Giftcard och följs upp under segmentsredovisningen på motsvarande sätt.

Loyalty

	<p>Awardit AB (publ) är moderbolag i koncernen och noterat på Nasdaq First North Growth Market. Awardit tillhandahåller sedan drygt 20 år kompletta lösningar för uppsättning och drift av lojalitetsprogram.</p>
	<p>Crossroads Loyalty Solutions AB, nuvarande Awardit CLS AB, förvärvades i november 2018. Bolaget startades 1999 och verksamheten består av design, utveckling och drift av belönings-, lojalitets- och e-handelslösningar. Bland kunderna finns välkända lojalitetsprogram som t.ex. SAS Eurobonus och Benify. Behovet av inlösenprodukter i koncernens lojalitets- och motivationsprogram har sedan förvärvet styrts om till att gå genom Awardit CLS inköps- och logistikfunktion.</p>
	<p>Sponsorhuset AB förvärvades i december 2017. Bolaget är Sveriges ledande cashbackoperatör för idrottsföreningar och hjälper idrottsföreningar, lag, skolklasser och välgörenhetsorganisationer att på ett enkelt sätt samla in pengar när anslutna medlemmar handlar hos ett nätverk av över 650 välkända nätbutiker. När medlemmarna handlar hos anslutna butiker erhålls en cashback som medlemmen styr mot valfri förening. Sponsorhuset har ca 150 000 medlemmar.</p>
	<p>Motivation Services AB, nuvarande Awardit Motivation Service AB, förvärvades i april 2018. Bolagets verksamhet består av att tillhandahålla effektiva helhetslösningar kring gamification, säljtävlingar, motivationsprogram och lojalitet. Tack vare alla kunduppdrag och över 40 års branschfarenhet har bolaget länge haft en position som ett av Nordens främsta företag inom säljtävlingar, motivations- och lojalitetsprogram.</p>
	<p>Market2Member AB, nuvarande Awardit Market2member AB (M2M), förvärvades i november 2019. Bolaget är en ledande aktör inom handlarfinansierade förmåner kopplat till kredit- och betalkort i Skandinavien. M2M erbjuder banker och kreditkortsbolag en teknisk lösning och ett nätverk med över 500 butiker där kortkunder får poäng eller cashback när de handlar och betalar med sitt kort. M2M har idag samarbete med 14 banker och kreditkortsbolag i alla skandinaviska länder och når ca 500 000 kunder med sitt erbjudande.</p>

	<p>Rewardit AB startades av Awardit AB (publ), under senare delen av 2013, tillsammans med två entreprenörer som minoritetsägare. Sedan december 2019 är Rewardit ett helägt dotterbolag. Rewardit är ett bonusprogram speciellt framtaget för företag. Medlemmar får möjlighet att samla Rewardit-poäng när de genomför köp hos ett 60-tal partnerföretag. För att köpen skall kunna hänföras till Rewardit måste medlemmen aktivera ett särskilt kundavtal hos respektive partnerföretag eller, om det är fråga om ett partnerföretag som bedriver e-handel, klicka på en särskild länk på Rewardits portal alternativt ladda ner en app som automatiskt identifierar partners. Poängen löses in mot produkter i Rewardits poängshop.</p>
	<p>The Inspiration Company TIC AB (TIC) förvärvades i juli 2021. TIC grundades 1999 och tillhandahåller motivationsprogram för medarbetare och lojalitetsprogram för företag samt säljtävlingar. TIC var fram till förvärvet en huvudkonkurrent till Awardit AB inom B2B-lojalitetsprogram på den svenska marknaden.</p>
	<p>Prämie Direkt GmbH (Prämie Direkt) förvärvades i december 2021. Prämie Direkt är ett av de marknadsledande lojalitetsföretagen i Tyskland sedan mer än 50 år. Kärnverksamheten består i att tillhandahålla och driva olika former av lojalitets- och motivationsprogram på white label basis med fokus på fullfilmenthantering. Läs mer på praemie-direkt.de.</p>
	<p>Connex Marketing GmbH (Connex) förvärvades i februari 2023. Lojalitetsaffären drivs i Connex Loyalty GmbH genom fullskaliga lojalitetsprogram. Connex var ett familjeägt företag som startades 1986. Bolaget är ett av de ledande lojalitets- och presentkortsföretagen i Österrike och DACH-regionen. Läs mer på connexgroup.net.</p>
	<p>IPO PrämienServices GmbH (IPO) förvärvades av Awardit CLS AB i november 2023. IPO är ett av de ledande lojalitetsföretagen inom rewards management på den tyska marknaden. IPO tillhandahåller tekniska lösningar och sortiment för belöningsshopar kopplade till lojalitetsprogram, säljincitamentsprogram och personalförmånsprogram på white label basis. Läs mer på ipo-solutions.com.</p>

Giftcard

	<p>Retain 24 AB förvärvades i oktober 2019. Bolaget grundades 2005 i Stockholm med affärsidén att erbjuda ett enkelt, säkert och flexibelt system för utgivning och inlösen av presentkort. Bolaget tillhandahåller inte bara den tekniska plattformen på SaaS-basis utan är även en partner som hjälper sina kunder inom alla områden av presentkortshanteringen, t.ex. presentkortsproduktion, webbutveckling, kassaintegration, utbildning, marknadsföring, merförsäljning och kundrelationer.</p> <p>Retain 24 arbetar idag med cirka 180 varumärken i Skandinavien och Nordeuropa.</p>
	<p>Goyada/Yadabank - Förvärvet av teknikplattform och andra immateriella tillgångar möjliggör att Awardit kan erbjuda digitala lösningar för utgivning, inlösen och försäljning av presentkort och kontantkortsladdningar. Verksamheten kompletterar verksamheten i Awardits dotterbolag Retain24 och MBXP. Plattformen är särskilt intressant då den möjliggör laddning och inlösen av plastkortsburna och digitala presentkort/värdebevis i befintliga kortterminal-nätverk vilket innebär att integrationer i kassa- och affärssystem kan undvikas.</p>
	<p>MBXP ApS (MBXP) förvärvades i april 2021. MBXP grundades 2012 och är Nordens största distributör av digitala presentkort och andra värdebevis i den fysiska detalj- och dagligvaruhandeln. Verksamheten utgår från den egenutvecklade plattformen Paytjek som är integrerad i ett stort antal kassa- och affärssystem. I MBXP-koncernen ingår även Paygoo Gift och Paygoo Reload som är MasterCard-baserade produkter som kan användas för betalning online och i butiker som accepterar MasterCard. Läs mer på mbxp.dk.</p>
	<p>Connex Marketing GmbH (Connex) förvärvades i februari 2023. Connex Marketing är moderbolag i Connex-koncernen och i det bolag som presentkortsaffären drivs. Connex levererar ledande end-to-end-produkter, bland annat unika kupongbaserade belönings- och incitamentslösningar. Bolaget har flertalet olika kuponger, allt från köp av en hotellnatt, restaurangbesök till upplevelser. Läs mer på connexgroup.net.</p>

Awardits aktie och ägare

Awardits B-aktie var per den 31 december 2023 noterad på Nasdaq First North Growth Market, en så kallad Multilateral Trading Facility, som drivs av Nasdaq Stockholm.

Kortnamn: AWARD
ISIN: SE0010101824

Certified Advisor är Aqurat Fondkommision AB.

Aktieägare

Antalet aktieägare i Awardit uppgick per den 31 december 2023 till 2 086 (2 462) stycken. Huvudägare var per den 31 december 2023 Polaris Private Equity Fund V K/S genom Fayes Investeringar 1 AB med ett ägande om 24,1 procent av aktierna (röster och kapital).

Aktien

Awardits aktie var per den 31 december 2023 noterad på Nasdaq First North Growth Market. Aktiekapitalet i Awardit uppgick till 866,1 tkr och består av 8 660 848 B-aktier, vilket ger ett kvotvärde om 10 öre. Inga aktier i serie A finns utgivna. Varje aktie berättigar till en röst.

Koncernens egna kapital, uppgick per den 31 december 2023 till 524,8 (507,2) tkr, vilket motsvarar 60,6 (58,6) kr per aktie.

Stängningskurs per den 29 december 2023 var 92,6 (113,0) kr, vilket ger ett marknadsvärde vid årets utgång på 802,0 (941,9) mkr. Den högsta slutkursen under året var 164,8 kr och noterades den 3 mars. Den lägsta slutkursen var 68,3 kr och noterades den 16 november.

Utdelning

Utdelning till moderbolagets aktieägare redovisas som skuld i koncernens finansiella rapporter i den period då utdelningen godkänns av moderbolagets aktieägare. Styrelsen föreslår en utdelning om 2,30 (2,25) kr/aktie för räkenskapsåret 2023. För förslag till resultatdisposition, inklusive årets utdelning, hänvisas till förvaltningsberättelsen, sid 17.

Största aktieägare

Nedanstående tabell visar Awardits tio största aktieägare per den 31 december 2023.

Aktieägare	Aktieinnehav	Andel
Polaris Private Equity Fund V K/S gm		
Fayes Investeringar 1 AB	2 088 272	24,1%
Niklas Lundqvist	1 023 841	11,8%
Filip Engelbert	471 953	5,4%
Jonas Nordlander	401 952	4,6%
Consensus Asset Management AB	306 700	3,5%
Samir Taha (gm Sultanen Invest AB)	300 000	3,5%
Johan Hagman	292 837	3,4%
Magellan Privatstiftung	292 797	3,4%
S Thorberg Inspiration Investment Ltd	146 331	1,7%
Fredrik Landgren	100 388	1,2%
Summa tio största aktieägarna	5 425 071	62,6%
Övriga aktieägare	3 235 777	37,4%
Totalt	8 660 848	100,0%

Teckningsoptionsprogram

Awardit har ett utestående teckningsoptionsprogram för perioden 2022/2025 och ett utestående teckningsoptionsprogram för perioden 2023/2026 som riktar sig till ledande befattningshavare, nyckelpersoner och övriga anställda. Teckningsoptionsprogrammen är bestående av högst 250 000 teckningsoptioner för program 2022/2025 och 295 000 teckningsoptioner för program 2023/2026. För ytterligare information hänvisas till not 7.

Utdelningspolicy

Styrelsen för Awardit har inte formaliserat en utdelningspolicy men ambitionen är att även fortsättningsvis dela ut en stor del av vinsten om den inte behövs i verksamheten.

Styrelse

Samir Taha

Född 1970. Styrelseordförande. Medlem av styrelsen sedan 2000.

Övriga uppdrag: Styrelseordförande i Nordic Level Group AB (publ), Leadmot i MySafety Group (publ), Aros Bostadsutveckling AB (unå till Besqab), Out of Home AB (publ), Docteam AB (publ) (Mobila doktorn), Kalifen AB, Visiren AB, Sultanen Invest AB, Divanen AB, Taha & Taha Projektering AB (med tillhörande koncernbolag).

Utbildning: Civilekonom, Uppsala Universitet.

Nuvarande befattning: Grundare och ordförande i investeringskommittén för Aros Bostadsutveckling AB samt verksam som entreprenör och investerare. Senior advisor till Proptech Farm. **Erfarenhet:** Tidigare verksam som revisor och finanskonsult på Arthur Andersen, VD och ägare av Scarena samt verksam inom media och reklambranschen.

Oberoende till bolaget och koncernledningen. Ej oberoende i förhållande till större aktieägare i bolaget.

Innehav: 300 000 aktier (genom bolaget Sultanen Invest AB).

Olof Isberg

Född 1961. Styrelseledamot. Medlem av styrelsen sedan 2001.

Övriga uppdrag: Styrelseordförande i Anerem AB, Björkliden Fjällby AB och Lapland Resorts AB samt styrelsesuppleant i Aros Bostad IV AB.

Utbildning: Handelshögskolan, Stockholm.

Nuvarande befattning: VD och Styrelseordförande i Anerem AB.

Erfarenhet: Öhman Fondkommission, Ratos, H&B Capital.

Oberoende i förhållande till bolaget, koncernledningen eller till större aktieägare i bolaget.

Innehav: 10 000 aktier (genom bolaget Anerem AB).

Niklas Lundqvist

Född 1970. Styrelseledamot. Medlem av styrelsen sedan 1999.

Övriga uppdrag: Styrelseledamot i samtliga dotterbolag i Awardit AB (publ), Vatone AB och Out of Home AB.

Utbildning: Jur kand och LL.M., Uppsala Universitet och Maastricht University, Ekonomi Handelshögskolan Göteborg, Uppsala Universitet.

Nuvarande befattning: Förvärv och affärsutveckling Awardit AB.

Erfarenhet: Magnusson Wahlin Advokatbyrå AB, VD & Koncernchef Awardit AB (publ).

Ej oberoende till bolaget och koncernledningen eller till större aktieägare i bolaget.

Innehav: 1 023 841 aktier och 37 000 teckningsoptioner.

Charlotte Eisner

Född 1971. Styrelseledamot. Medlem av styrelsen sedan 2017.

Övriga uppdrag: Styrelseledamot i Eisner Enterprises i Sverige AB

Utbildning: Master of Science i Business Administration, Handelshögskolan vid Göteborgs Universitet.

Nuvarande befattning: Head of Business development Zeekr Technology Europé.

Erfarenhet: Senior management konsult Mercuri International Global Marknadsdirektör SAS Eurobonus, Medgrundare och VD Charge Amps, Global marknadsdirektör DEFA, Brands and Sales director NEVS och Chief Commercial Officer Ferroramp (publ).

Oberoende i förhållande till bolaget, koncernledningen eller till större aktieägare i bolaget.

Innehav: 0 aktier.

Peter Borsos

Född 1969. Styrelseledamot. Medlem av styrelsen sedan 2020.

Övriga uppdrag: Styrelseledamot Buddy Company AB, PFT Global Venture AB (publ), Nordic Level Group AB (publ), Eatable AB

Utbildning: Ekonomie Magister Nationalekonomi, Örebro Universitet, Freie Univeersität Berlin och University of Massachusetts

Nuvarande befattning: Kommunikationschef Ericsson

Erfarenhet: Kommunikationsdirektör Telia Company, Chef för Telia Global, Kommunikationsdirektör Swedbank, Vice VD Ålandsbanken.

Oberoende i förhållande till bolaget, koncernledningen eller till större aktieägare i bolaget.

Innehav: 51 000 aktier (direkt och via familj).

Simon Damkjær Wille

Född 1987. Styrelseledamot. Medlem av styrelsen sedan 2024.

Övriga uppdrag: Styrelseordförande i Stronger AB.

Utbildning: Köpenhamn Business School.

Nuvarande befattning: Partner, Polaris Management A/S.

Erfarenhet: Polaris, A.p. Moeller - Maersk.

Oberoende till bolaget och koncernledningen. Ej oberoende i förhållande till större aktieägare i bolaget.

Innehav: 0 aktier.

Innehav av aktier och teckningsoptioner avser innehav av egna och närstående aktier per 31 december 2023.

Koncernledning

Erik Grohman

Född 1974. VD och Koncernchef.

Anställd sedan: 2022-03.

Övriga uppdrag: Styrelseledamot i Whossa AB.

Utbildning: Magisterexamen Ekonomi, Stockholms Universitet.

Arbetslivserfarenhet: EssilorLuxotica, Zmarta, Betsson, Nordisk Film, Scan Foods, Unilever.

Aktieinnehav: 12 300 aktier och 53 000 teckningsoptioner.

Jacob Stjernfält

Född 1973. Group CFO från och med 2024-02-12.

Anställd sedan: 2024-02.

Övriga uppdrag: Styrelseledamot i Jacob Stjernfält Aktieföretag

Utbildning: Ekonomie Magisterexamen Företagsekonomi, Ekonomihögskolan Lunds Universitet.

Arbetslivserfarenhet: Interim CFO och rådgivare för ett antal företag, Group CFO ZetaDisplay AB (publ), CFO CDON.com, Finansdirektör Latinamerika EF Education, VP Finance Metro International, Revisor på Arthur Andersen.

Aktieinnehav: 0 aktier och 0 teckningsoptioner.

Tobias Nilsson Vo

Född 1970. Group CIO.

Anställd sedan: 2022-08.

Utbildning: Master of Science i Maskinteknik, Linköpings Universitet

Arbetslivserfarenhet: Chief Supply Chain Officer Indiska Magasinet, Senior Manager Retail Accenture, Konsult Lutab Dynamics, Engineer Gulfstream Aerospace.

Aktieinnehav: 400 aktier och 10 000 teckningsoptioner.

Joerg Behnke

Född 1962. VD IPO PrämienServices GmbH och Senior rådgivare.

Anställd sedan: 2021

Utbildning: Hapag, Lloyd AG, Hamburg (Schiffahrtskaufmann).

Erfarenhet: Area Sales Manager Scandinavia/Middle East, Hapag - Lloyd AG, Head of and Project Manager "OTTO der club" Loyaltyprogram, OTTO Versand, Division Manager/Bereichleiter Loyalty & Sales, OTTO Versand, Head of Department Hauptabteilungsleiter Loyalty D23, Bertelsmann Mktng. Services, Director Produkt management DD Dom. B2C, DHL.

Innehav: 7 600 aktier.

Cecilia Asp

Född 1973. Group CHRO.

Anställd sedan: 2023-01 (konsult från och med 2023-09 till och med 2023-12).

Utbildning: Master Human Resources Management, Business administration.

Arbetslivserfarenhet: +20 år i ledande HR och supportfunktioner.

Aktieinnehav: 0 aktier och 1 900 teckningsoptioner.

Christian Haslinger

Född 1989. VD Connex Group och Prämie Direkt.

Anställd sedan: 2023

Utbildning: Master of science in Business Informatics, University of Technology, Vienna.

Arbetslivserfarenhet: Ernst & Young Advisory.

Aktieinnehav: 0 aktier och 0 teckningsoptioner.

Revisorer

Ordinarie revisorer är Grant Thornton Sweden AB med auktoriserad revisor Håkan Pettersson som huvudansvarig revisor.

Förvaltningsberättelse

Awardit AB (publ) med organisationsnummer 556575-8843 är ett aktiebolag registrerat i Sverige, med säte i Stockholm. Moderbolagets aktier är registrerade på Nasdaq Stockholm First North Growth Market. Styrelsen och verkställande direktören får härmed avge årsredovisning och koncernredovisning för räkenskapsåret 1 januari till 31 december 2023.

Allmänt om verksamheten

Awardit-koncernen ("Awardit") är Nordens största operatör av kundklubbar, säljmotivationsprogram, digitala poängvalutor, poängshoppar och presentkort. Awardit hjälper företag att öka sin omsättning och lönsamhet genom att implementera och driva fullskaliga lojalitetsprogram ("Loyalty") och presentkortslösningar ("Giftcard"). Awardit fungerar bl.a. som en bank för digitala poängvalutor och tillhandahåller allt från egenägda, fristående lojalitetsprogram till komplexa koalitionsprogram med hundratals partners och clearing av transaktioner mellan dessa (se not 4 för mer information om koncernens segment).

Genom att erbjuda nyckelfärdiga lösningar på outsourcingbasis kan uppstarts- och drifts-kostnaderna hållas låga. Awardit erbjuder även strategiska och operationellt inriktade tjänster som syftar till att maximera värdet av lojalitetsprogrammet. Ur kundens perspektiv är Awardit en one-stop-shop som bistår med strategi för lojalitetsprogrammen, tekniskt genomförande och operativ drift, exempelvis handel med poäng-inlösenprodukter, dataanalys och kampanjgenomförande, allt i syfte att maximera nyttan av programmet och minska belastningen på kundens organisation.

Väsentliga händelser under räkenskapsåret

- Den 1 februari 2023 förvärvade Awardit AB (publ) 100 procent av det österrikiska lojalitets- och presentkortsbolaget Connex Marketing GmbH ("Connex"). Den totala köpeskillingen uppgick till 120,9 mkr (10,7 meur), varav 81,7 mkr (7,2 meur) betalades kontant och 39,2 mkr (3,5 meur) betalades med aktier i Awardit. Styrelsen beslutade, i enlighet med bemyndigande från årsstämman den 20 maj 2022, att genomföra en apportemission av 325 330 aktier, till en emissionskurs om 120,49 kr, riktade till de två ägarna av Connex. Aktiekursen baserades på snittkursen för Awardits aktie under perioden 30 december 2022 fram till den 27 januari 2023. Det totala antalet aktier i Awardit efter genomförd nyemission ökade från 8 335 518 till 8 660 848, vilket motsvarar en utspädning om cirka

3,8 procent. Connex omsättning för räkenskapsåret 2021 var 130,9 mkr (12,9 meur) med ett EBIT-resultat på 8,1 mkr (0,8 meur). Omsättningen för 2022 var 189,2 mkr (17,8 meur) med ett EBIT-resultat på 18,2 mkr (1,7 meur). Företaget har 100 anställda vilka är huvudsakligen baserade i Wels, Österrike.

- Den 16 maj beslutade årsstämman om en utdelning till aktieägarna om 2,25 (0) kr per aktie. Utbetalningen av hela beloppet om 19,5 mkr skedde under maj. Årsstämman beslutade även att införa ett incitamentsprogram för ledande befattningshavare, nyckelpersoner och övriga anställda bestående av högst 295 000 teckningsoptioner i en serie 2023/2026, där varje teckningsoption ger rätt att teckna en (1) ny aktie i Awardit, samt att bemyndiga styrelsen, inom ramen för gällande bolagsordning, vid ett eller flera tillfällen intill nästkommande årsstämma, fatta beslut om ökning av bolagets aktiekapital genom nyemission av aktier.

- Den 4 september 2023 kallades aktieägarna i Awardit AB (publ) till en extra bolagsstämma den 19 september. Styrelsen föreslog att extra bolagsstämman bemyndigar styrelsen, att vid ett eller flera tillfällen, under tiden fram till nästa årsstämma, förbereda och implementera ett program för syntetiska återköp av egna aktier till ett antal motsvarande högst tio (10) procent av samtliga aktier i bolaget. Inlösen av aktier som omfattas av programmet ska slutligen bestämmas av stämman.

- Den 6 september 2023 lämnade Christian Sörensen, VD för dotterbolaget MBXP ApS sin roll och bolaget. Awardits VD och koncernchef, Erik Grohman, tillträdde från och med samma datum, som tillförordnad VD för MBXP. Christina Meng tillträdde i rollen som VD för MBXP den 1 december 2023.

- Den 19 september beslutade den extra bolagsstämman att bemyndiga styrelsen att, vid ett eller flera tillfällen, under tiden fram till nästa årsstämma, förbereda och implementera ett program för syntetiska återköp av egna aktier. Inga syntetiska återköp av egna aktier har genomförts under 2023.

- Den 25 september kommunicerades att Paygoo, som är ett dotterbolag till MBXP, har gjort en reservation på 4,4 mkr för kundförlust och lagernedskrivning i samband med konkurs-

förfarandet hos en av sina Mastercard-emitterande partners, vilket kommer att belasta resultatet i det tredje kvartalet. Den framtida verksamheten för Paygoo har säkrats och påverkas inte.

- Den 26 oktober 2023 tecknades ett aktieöverlåtelse-avtal mellan Awardit AB (publ) och ägaren av det ledande tyska lojalitesföretaget IPO Prämien-Services GmbH ("IPO") genom vilket Awardit har förvärvat 100 procent av aktierna i IPO. Köpeskillingen uppgick till 92,4 mkr (7,8 meur) på skuld- och kassafri basis, och betalades kontant vid tillträdet den 31 oktober.

- Den 7 december förvärvade Polaris Private Equity Fund V, genom Fayes Investeringar 1 AB, Visionalis aktiepost om 2 088 272 aktier (24,1%) och blev därmed största ägare i Awardit AB (publ).

- Inom ramen för internrevisionen i MBXP, som slutfördes den 18 december, har det bland annat konstaterats felperiodiseringar av intäkter och kostnader mellan 2022 och 2023, felaktigt hanterade kund- och leverantörsfakturor, betalning till en samarbetspartner som gjorts utanför bolagets redovisning, och att delar av erhållet covidstöd erhållits på felaktiga grunder och sannolikt måste återbetalas. Internrevisionen initierades med anledning av den dåliga lönsamheten i MBXP under det första halvåret, och visar på att ett flertal allvarliga felaktigheter i bolagets bokföring för perioden 2021-2023 har begåtts under den tidigare ledningen. Som en konsekvens av internrevisionen har beslut fattats att lösa upp den tidigare reserverade förväntade tilläggsköpeskillingen samt skriva ner koncernens goodwill hänförlig till MBXP i sin helhet. Styrelsen har även beslutat att skriva ner övriga immateriella anläggningstillgångar hänförliga till teknologi och kundrelationer med cirka 20 mkr (inklusive uppskjuten skatt). De finansiella rapporterna har rättats retroaktivt se not 29.

Väsentliga händelser efter räkenskapsårets utgång

- Den 17 januari hölls en extra bolagsstämma där Simon Damkjær Wille valdes till styrelseledamot fram till nästa ordinarie årsstämma samt att det beslutades att anta instruktion för utseende till valberedning.

- Den danska skattemyndigheten påbörjade under 2022 en momsutredning i MBXP. Ett delbeslut erhöles i februari 2024. Baserat på detta delbeslut gjordes en reservation på 6,7 mkr jämfört med tidigare kommunicerat belopp om 33,3 mkr. Reservationen på 6,7 mkr baseras på bästa bedömning utifrån tillgänglig information.

- Den 25 mars lämnade Fayes Investeringar 1 AB ("Fayes"), ett bolag kontrollerat av ett konsortium bestående av Polaris Equity, Niklas Lundqvist, Samir Taha samt de största aktieägarna Filip Engelbert och Jonas Nordlander (tillsammans "Konsortiet") ett offentligt uppköpserbjudande till aktieägarna i Awardit AB (publ) om att förvärva samtliga utestående aktier i Awardit. Konsortiet erbjuder aktieägarna i Awardit ett kontant vederlag om 132 kronor per aktie. Erbjudandet värderar det totala antalet aktier i Awardit till 1 143 mkr. Konsortiet innehar aktier i Awardit per den 25 mars 2024 motsvarande totalt 49,4 procent av aktierna och rösterna i bolaget. Acceptperioden för erbjudandet inleddes den 26 mars 2024 och avslutas den 17 maj 2024.

- I samband med det offentliga uppköpserbjudandet den 25 mars rekommenderade den oberoende budkommittén för Awardit AB (publ) aktieägarna i Awardit AB (publ) att acceptera erbjudandet som lämnats av Fayes Investeringar 1 AB. Budkommittén i Awardit består av de oberoende styrelseledamöterna i Awardit, Peter Borsos och Charlotte Eisner med Peter Borsos som Budkommitténs ordförande. Budkommittén har, i enlighet med Takeover-reglerna, inhämtat ett värderingsutlåtande, s.k. fairness opinion, avseende Erbjudandet från Lenner & Partners Corporate Finance AB. Budkommittén har beaktat värderingsutlåtandet utfärdat av Lenner & Partners enligt vilket Lenner & Partners anser att Erbjudandet är skäligt ur ett finansiellt perspektiv för aktieägarna i Awardit. Budkommittén har också noterat att budpremien får betraktas som rimlig i förhållande till nuvarande aktiekurs. Samtidigt anser Budkommittén att det långsiktiga fundamentala värdet i Bolaget mycket väl kan överstiga Erbjudandet.

Nettoomsättning

Nettoomsättningen uppgick till 1 147,4 (852,3) mkr vilket motsvarar en tillväxt med 34,6 procent. Den organiska tillväxten uppgick till 5,1 procent. Den valutajusterade organiska tillväxten uppgick till 2,0 procent. Connex förvärvades den 1 februari och IPO förvärvades den 1 november. Deras bidrag till omsättningen för perioden uppgick till 251,7 mkr.

Bruttoresultat och rörelseresultat (EBIT)

Bruttomarginalen i koncernen uppgick till 33,6 (28,6) procent för helåret. Ökningen i bruttomarginal är främst hänförlig till Connex som har en högre marginal i sin affär jämfört med övriga bolag i koncernen. Jämförbar bruttomarginal uppgick till 28,8 procent. Bruttomarginalen späds ut något genom ökad försäljning i program och delar av affären med lägre marginal, exempelvis Zupergift.

Övriga externa kostnader har ökat med 48,2 mkr jämfört med föregående år, varav 27,3 mkr är hänförlig förvärvad verksamhet. Jämförelsen mot föregående år påverkas av att vi har justerat upp kostnaderna för föregående år med 14,5 mkr i MBXP som ett resultat av den internrevision som genomförts (se not 29). Övriga externa kostnader påverkas negativt av en reservering av en potentiell felaktig momshantering i MBXP om 6,7 mkr, av förvärvskostnader om 7,8 mkr relaterat till förvärven av Connex och IPO, 4,0 mkr i reservering av förlust i hovrätten gällande en rättstvist mot Goyadas konkursbo som tidigare vunnits i tingsrätten samt att en reserv för förväntade kreditförluster har gjorts i MBXP om 5,7 mkr. I övrigt påverkas externa kostnader av ökade kostnader främst hänförligt till konsultkostnader inom den svenska verksamheten och ökade försäljningskostnader inom den tyska verksamheten.

Personalkostnaderna har ökat med 82,4 mkr jämfört med föregående år, varav 76,2 mkr är hänförligt till förvärvad verksamhet. Jämförbara personalkostnader har ökat med 6,2 mkr. Den totala personalkostnaden motsvarar 15,8 procent av nettoomsättningen att jämföra med 11,6 procent för föregående år. Ökningen i personalkostnader i jämförbar verksamhet är främst hänförlig till en förstärkning av den centrala organisationen som genomfördes under 2022.

Ned- och avskrivningar har ökat med 154,0 mkr jämfört med föregående år, varav 111,8 mkr avser nedskrivning goodwill och 24,9 mkr avser nedskrivning av kundrelationer och balanserade

utvecklingsutgifter kopplat till förvärvet av MBXP. Resterande ökning är hänförligt till avskrivningar av övervärden samt till en stor andel leasingkontrakt kopplade till årets rörelseförvärv.

EBITA-resultatet uppgick till 76,2 (85,5) mkr vilket innebär en EBITA-marginal på 6,6 (10,0) procent. EBITA-resultatet påverkades negativt främst av kostnader kopplade till internrevision som genomfördes av MBXP där justeringarna har bokförts under december. Connex och IPO bidrog positivt till periodens EBITA-resultat med 24,7 mkr. Organiskt EBITA-resultat är 51,6 mkr och rensat för poster av engångskaraktär och övriga jämförelsestörande poster skulle det organiska EBITA-resultatet ha uppgått till 72,0 mkr.

Rörelseresultatet (EBIT) uppgick till -104,7 (45,2) mkr vilket motsvarar en EBIT-marginal på -9,1 (5,3) procent.

Finansnetto

Finansnettot uppgick till 113,9 (-30,7) mkr. De finansiella intäkterna påverkas positivt av valutakursvinster om 4,9 (9,5) mkr samt av ränteintäkter 4,8 (0) mkr och övriga finansiella intäkter om 5,0 (0) mkr. De finansiella kostnaderna uppgick till -28,9 (-39,3) mkr, varav -12,2 (-17,0) mkr utgör upplösning av diskonterad skuld kopplat till villkorad tilläggsköpeskilling för MBXP. Justerat för denna post är räntekostnaderna -8,3 (-5,9) mkr. Finansnettot utgörs även av valutakursförluster om -6,6 (-15,1) mkr varav den största delen är hänförlig till omräkningsdifferenser i Awardit AB samt av övriga finansiella kostnader om -1,8 (-1,2) mkr.

Finansnettot påverkas positivt av upplösning av tilläggsköpeskilling MBXP med 128,9 mkr. Mot bakgrund av det slutgiltiga resultatet för perioden 2021-2022 (se not 29) skall det enligt aktieöverlåtelseavtalet inte utgå någon tilläggsköpeskilling och därför har styrelsen beslutat att lösa upp den reserverade tilläggsköpeskillingen i sin helhet.

Resultat efter finansiella poster uppgick till 9,2 (14,5) mkr. Resultat efter skatt uppgick till 5,4 (-0,5) mkr. Uppskjuten skatt påverkar resultat efter skatt positivt med 16,2 (6,0) mkr.

Skillnaden mellan periodens resultat och periodens totalresultat uppgick till -9,0 (27,8) mkr och är hänförlig till omräkningsdifferenser.

Kassaflöde

Kassaflödet från den löpande verksamheten efter förändringar i rörelsekapital uppgick till 33,0 (82,4) mkr.

Förändringen i rörelsekapital följer samma mönster som föregående år, där de kortfristiga fordringarna och skulderna ökar under det fjärde kvartalet på grund av säsongsvariationerna i vår affär, där det fjärde kvartalet är det kvartal med högst omsättning.

Kassaflödet från investeringsverksamheten uppgick till -34,0 (-2,9) mkr där -6,8 (-2,4) mkr avser investeringar i immateriella anläggningstillgångar vilket avser balanserade utvecklingsutgifter och 21,5 mkr avser investeringen i Connex. Connex kassa vid förvärvstillfället var 107,8 mkr, vilket gör att det blir en positiv effekt på investeringsverksamheten, då befintlig kassa är högre än vad vi betalade kontant (delar betalades via Awardit-aktier). I november förvärvades IPO och påverkar investeringar i rörelseförvärv med -48,6 mkr, vilket ger en nettoeffekt om -27,1 mkr (not 3).

Kassaflödet från finansieringsverksamheten uppgick till 35,3 (-66,3) mkr. Awardit har tillfälligt under året tagit upp 160,0 mkr som nya lån inom befintlig ram i kreditfaciliteten hos Nordea. Då Awardit har en stark kassa återbetalades -80,0 mkr av dessa och återgick till utnyttjat kreditutrymme i faciliteten. Vidare har slutbetalning gjorts av MBXPs lån i Danske Bank och Vaekstfonden om -12,0 mkr, nyttjanderättstillgångar har amorterats med -10,9 mkr och IPO har amorterat av skulder om -3,8 mkr. I maj betalades utdelningen till aktieägarna ut med -19,5 mkr.

Finansiell ställning

Likvida medel uppgick vid periodens slut till 287,7 (257,1) mkr och räntebärande skulder uppgick till 194,8 (226,2) mkr (not 24). Räntebärande skulder utgörs av utnyttjat kreditutrymme inom den revolverande kreditfaciliteten hos Nordea vilket beskrivs vidare i not 22. Den revolverande kreditfaciliteten med Nordea är på totalt 250,0 mkr. Av dess har 90,0 mkr utnyttjats, i början av 2023, för att lösa befintliga lån hos Swedbank och 80,0 mkr har utnyttjats under 2023 för att finansiera förvärv. Resterande 80,0 mkr ligger som en checkkredit i cashpoolen. Kreditfaciliteten hos Nordea innebär ställda säkerheter i form av aktier i dotterbolag (se not 30). Gällande den tidigare reserverade tilläggs-köpeskillingen för MBXP har den lösts upp i sin helhet per den 31 december, baserat på utfallet av internrevisionsrapporten.

Goodwill uppgick vid periodens slut till 331,7 (376,0) mkr och är hänförligt till företagsförvärv (se not 11 för vilka förvärv som genererat goodwill). Förändringen i Goodwill för 2023 beror på rörelseförvärv av Connex och IPO, nedskrivning goodwillpost gällande MBXP samt förändringar i valutakurser. Kundrelationer uppgick vid periodens slut till 114,3 (117,9) mkr, plattform och övriga immateriella anläggningstillgångar uppgick till 47,1 (64,1) mkr och varumärke till 69,0 (48,3) mkr (se not 11).

Varulagret uppgick vid periodens slut till 82,0 (51,6) mkr. Ökningen beror i sin helhet på förvärvad verksamhet. Inkursansen är på fortsatt låga nivåer.

Kundfordringar uppgick vid periodens slut till 294,6 (231,4) mkr. Ökningen är i huvudsak hänförlig till förvärvad verksamhet.

Övriga fordringar uppgick vid periodens slut till 41,6 (77,8) mkr. Minskningen beror till stor del av att vi har bytt ut vår deposition till Epay mot en bankgaranti istället.

I bolagets upplupna kostnader och förutbetalda intäkter ingår Covid 19 stöd för återbetalning om totalt 21,0 mkr, varav 5,7 mkr avser Connex och 15,3 mkr avser MBXP.

Koncernens flerårsöversikt framgår på sida 79.

Moderbolaget

Moderbolaget tillhandahåller kompletta lösningar för lojalitetsprogram på SaaS-basis, inklusive handelsmöjligheter och partnernätverk, utifrån en egenutvecklad teknisk plattform. Awardits verksamhet har haft oavbruten tillväxt under många år, även under pandemin. Tillväxten har accelererat ytterligare efter pandemin i och med att kundtillströmningen har varit god, tjänsteutbudet utvecklats och befintliga kunder vuxit.

Moderbolagets nettoomsättning uppgick till 159,9 (138,1) mkr. Resultatet före skatt uppgick till 31,9 (24,3) mkr. Moderbolagets likvida medel uppgick till 156,6 (76,0) mkr. Det egna kapitalet uppgick till 557,3 (510,6) mkr.

Forskning och utveckling (FoU)

Awardit vidareutvecklar sina teknikplattformar med proprietära moduler och funktionaliteter. Aktivering av utvecklingskostnader som är direkt hänförliga till denna utveckling aktiveras som en immateriell tillgång. Se not 2.3 samt not 13.

Säsongsvariationer

Awardits försäljning påverkas delvis av säsongsmässiga variationer. Det fjärde kvartalet har historiskt sett haft de högsta intäkterna i samtliga delar av koncernen, då försäljningen påverkas positivt av julhandeln. Det första kvartalets lönsamhet påverkas negativt, främst i MBXP, av den höga andelen försäljning av private label presentkort i december, då mycket av det som säljs under det fjärde kvartalet löses in under första kvartalet året efter. Andra och tredje kvartalet är att se som normaliserad säsongsvariation.

Styrelsens arbete

Styrelsen har under 2023 genomfört 22 protokollförda styrelsemöten. Vid styrelsemöten behandlas normalt frågor som berör affärsläge, finansiering, budget, prognos och strategi. Styrelsen bestod vid årets utgång av fem ledamöter.

Information om risker och osäkerhetsfaktorer

Allmänt påverkas Awardits intjäningsförmåga och finansiella ställning av kundernas efterfrågan, förmåga att behålla och rekrytera kompetenta medarbetare, integrationen av nya förvärv samt risker förknippade med enskilda kunder. Koncernens finansiella risker är främst relaterade till förändringar i valutakurser, räntenivåer och kundernas betalningsförmåga. Nedan anges några av de riskfaktorer som kan få betydelse för Awardits framtida utveckling. Dessa är inte sammanställda i ordning efter betydelse eller potentiell ekonomisk inverkan på Awardit och skall inte ses som en uttömmande redogörelse utan endast som exempel av vad styrelsen bedömt att vara mest väsentligt. Vid en bedömning av Awardit är det därför viktigt att beakta och bedöma riskfaktorerna. Ägande av aktier är alltid förenat med risk, innebärande att en investerare kan förlora delar av eller hela sin investering. För mer information om riskhantering se not 22.

Immaterialrättsliga tillgångar

Awardits viktigaste tillgång är lojalitets-plattformen som utgör kärnan i verksamheten. Upphovsrätten till plattformen tillhör Awardit. Oavsett vilka åtgärder Awardit vidtar för att skydda upphovsrätten finns det en risk för upphovsrättsliga intrång i plattformen vilket kan leda till avsevärda kostnader för rättsprocesser och stora förluster för otillbörligt utnyttjande av upphovsrättigheterna av tredje part.

Risker relaterade till förvärv

Awardit har en uttalad förvärvsstrategi och har vuxit kraftigt genom förvärv de senaste åren. Det finns alltid risker av strategisk, organisatorisk och finansiell karaktär relaterade till förvärv som kan påverka Awardit negativt. Om förhållandena i verksamheterna inte överensstämmer med vad som tidigare var känt till exempel före det att ett förvärv genomförts föreligger risken att Awardit påverkas negativt. Alla förvärv föregås av noggranna "Due diligence" processer där potentiella förvärv går igenom både från ett legalt och ett finansiellt perspektiv.

Beroende av kunder

Awardit vänder sig till företag med en avancerad och omfattande tjänst och har få kunder i förhållande till sin omsättning. Ändrade strategier eller organisatoriska förändringar (t.ex. förändringar i ledningen) hos kunder kan leda till nedläggning av lojalitetsprogram, att man själva tar över driften på en egenutvecklad lösning eller att lojalitetsprogrammet flyttas till en konkurrent till Awardit. Detta kan få en negativ inverkan på Awardits intjäningsförmåga och resultat.

Beroende av nyckelpersoner och anställda

Awardit är ett företag med relativt få anställda som producerar och levererar högkvalitativa tjänster. Om en nyckelperson skulle lämna Awardit kan det påverka Awardits förmåga att leverera tjänster till kunderna och vidareutveckla verksamheten. Nyrekrytering kan ta lång tid och medföra höga kostnader.

Konkurrens

CRM-branschen som Awardit är verksamt inom är utsatt för konkurrens. Det är sannolikt att marknaden även i framtiden kommer att vara konkurrensutsatt och att konkurrensen ökar. Ökad konkurrens kan göra det svårare att få nya kunder och behålla befintliga kunder vilket skulle vara negativt för Awardits intjäningsförmåga och resultat. Det finns dessutom risk för att Awardit måste ta högre utvecklingskostnader för att hävda sig mot konkurrenter.

Finansieringsbehov och rörelsekapital

Awardits expansion och förvävsstrategi kan innebära ökade kostnader för Awardit inom ledning och organisation. Förseningar i Awardits projekt kan innebära försämringar av Awardits rörelseresultat. Awardit kan i framtiden behöva attrahera nytt externt kapital till villkor som (vid tidpunkten för erbjudandet) inte är fördelaktiga för befintliga aktieägare. Alternativt kan finansiering ske genom upptagande av lån, vilka kan medföra höga räntekostnader eller innebära villkor som begränsar Awardits användande av kapital i verksamheten. Om Awardit misslyckas med att anskaffa eventuellt nödvändigt kapital skulle det innebära en väsentligt negativ effekt på Awardits verksamhet, finansiella ställning och resultat.

Finansieringsrisken hanteras genom långfristiga kreditfaciliteter. I december 2022 ingick Awardit avtal om en revolverande kreditfacilitet på 250 mkr med Nordea. Kreditfaciliteten kan utnyttjas för refinansiering av existerande lån, förvärv och övrig rörelsefinansiering. Faciliteten löper på 3 år med möjlighet till förlängning 1+1 år. Kreditfaciliteten innebär ökad flexibilitet, inget krav på amortering och fördelaktigare räntevillkor jämfört med tidigare. Se vidare information not 22.

Valutarisk

Valutarisk avser risken att ogynnsamma rörelser i valutakurser kan ge upphov till negativa effekter på koncernens resultat och finansiella ställning. Koncernen är exponerad för valutarisk genom löpande affärstransaktioner i olika valutor, sk transaktionsexponering. Dessutom påverkas koncernen av omräkningseffekter när utländska dotter- och dotterdotterbolags resultat och nettotillgångar i utländsk valuta räknas om till svenska kronor, d v s omräkningsexponering. Koncernen påverkas av förändringar av valutakurser främst i EUR, DKK och NOK. Gällande marknadsrisker och ränterisker hänvisas till Not 22.

Konjunktur - och omvärldsrisker

Omvärldssynen och den ekonomiska konjunkturen kan påverka kundernas investeringsvilja och efterfrågan. Awardit möter dessa risker genom att bedriva verksamhet mot olika kundsegment och mot flera geografiska marknader. En balanserad kundstruktur ger en stabil intjäning över tid.

Det osäkra läget i Europa som råder just nu med krig i Ukraina har påverkat Awardits försäljning på den tyska marknaden under året, vilket har vägts upp med att man på den tyska marknaden har hittat nya möjligheter till intäkter, vilket har gjort att effekten på försäljningen har neutraliserats under året. Övriga marknader, där Awardit verkar, har inte påverkats i någon nämnvärd omfattning. Dock kan möjlighet till försäljning påverkas på lång sikt.

Ökad inflation och ökade marknadsräntor har haft begränsad påverkan på Awardits resultat, men med ökade priser och större osäkerhet kan det minska kundernas vilja att konsumera de produkter och tjänster som koncernen tillhandahåller. Företagsledningen bevakar utvecklingen kontinuerligt, och ser för närvarande inga väsentliga störningar för verksamheten. Historiskt har Awardit klarat sig bra i en lågkonjunktur.

Förväntad framtida utveckling

Awardit är Nordens största leverantör av fullskaliga lojalitetsprogram och presentkortslösningar, med en stark position även i DACH-regionen. I februari 2023 förvärvades det österrikiska lojalitets- och presentkortsbolaget Connex Marketing GmbH och i november 2023 förvärvades det tyska lojalitetsbolaget IPO PrämienServices GmbH. Förvärven i kombination med verksamheten i det helägda tyska dotterbolaget Prämie Direkt etablerar Awardit som en ledande leverantör även i DACH och sätter oss i en utmärkt position att fortsätta vår ambition att konsolidera dessa marknader. Vår långsiktiga bedömning är att det finns en god underliggande potential för att fortsatt kunna växa organiskt med god lönsamhet, samtidigt som vi ser att DACH-marknaden och även Europa i stort är fortsatt fragmenterat och att det finns goda möjligheter till ytterligare kompletterande förvärv.

Hållbarhetsarbete

Awardit strävar efter att ha en så låg miljöpåverkan som möjligt och arbetar aktivt med att ta hänsyn till miljön i alla delar av vårt arbete. Awardit gör detta genom att utreda och förbättra de processer med vilka vi driver vår verksamhet.

Awardit arbetar kontinuerligt med diversitet och jämställdhet. Vi gillar olika och tycker att alla är lika mycket värda. Under 2023 har vi intensifierat vårt arbete kring hållbarhetsfrågor och har haft en resurs på heltid under året som har arbetat med att kartlägga vårt hållbarhetsarbete och vad vi behöver utveckla för att uppfylla kraven från det nya hållbarhetsdirektivet som bolaget behöver rapportera utifrån med start helåret 2025. Under 2024 kommer arbetet fortsätta att förbereda bolaget för kommande rapporteringskrav.

Förslag till disposition beträffande bolagets vinst

Styrelsen för Awardit AB (publ) föreslår till årsstämman 2023 att vinsten fördelas enligt nedan.

Överkursfond	472 010 804
Balanserat resultat	55 668 201
Årets resultat	<u>25 343 921</u>
Totalt	553 022 926

Disponeras på följande sätt:

Till aktieägarna utdelas	
2,30 kronor/aktie	19 919 950
I ny räkning balanseras	<u>553 102 975</u>
Summa	553 022 926

Den föreslagna utdelningen uppgår totalt till 19 919 950 kronor. Detta belopp är beräknat på totala antalet aktier i bolaget vid dagen för årsredovisningens avgivande. Med hänvisning till ovanstående och vad som i övrigt kommit till styrelsens kännedom är styrelsens bedömning att bolagets och koncernens ekonomiska ställning medför att utdelningen är försvarlig med hänvisning till de krav som verksamhetens art, omfattning och risker ställer på storleken av bolagets egna kapital samt bolagets och koncernverksamhetens konsolideringsbehov, likviditet och ställning i övrigt.

Koncernens resultaträkning

Belopp, tkr	Not	2023	2022
Nettoomsättning	4	1 147 415	852 279
Aktiverat arbete för egen räkning	13	6 823	2 387
Övriga rörelseintäkter	5	13 417	21 870
Summa rörelsens intäkter		1 167 655	876 536
Rörelsens kostnader			
Handelsvaror		-761 650	-608 413
Övriga externa kostnader	6	-130 085	-81 856
Personalkostnader	7	-181 183	-98 792
Av och nedskrivningar av materiella och immateriella anläggningstillgångar	12,13,14,15	-194 530	-40 557
Övriga rörelsekostnader	5	-4 951	-1 721
Summa rörelsens kostnader		-1 272 398	-831 339
Rörelseresultat		-104 743	45 197
Finansiella intäkter	8	14 759	9 483
Finansiella kostnader	8	-28 909	-39 251
Återföring av skuld	8	128 912	-
Resultat från andelar i koncern och intressebolag	8,16	-864	-887
Resultat från finansiella poster		113 898	-30 655
Resultat före skatt		9 155	14 543
Skatt	9	-3 804	-15 007
Årets resultat		5 351	-465
Hänförligt till:			
Moderbolagets aktieägare		5 351	-465
Aktiedata			
	10		
Resultat per aktie före utspädning, kr ¹		0,62	-0,06
Resultat per aktie efter utspädning, kr ¹		0,62	-0,06
Utestående aktier vid periodens slut		8 660 848	8 335 518
Genomsnittligt antal aktier under perioden		8 629 219	8 335 518

¹ Baserat på genomsnittligt antal aktier under perioden

Koncernens rapport över övrigt totalresultat

Belopp, tkr	2023	2022
Årets resultat	5 351	-465
Övrigt totalresultat:		
Omräkningsdifferenser	-9 102	27 802
Årets totalresultat	-3 751	27 337
Hänförligt till		
Moderbolagets aktieägare	-3 751	27 337

Koncernens balansräkning

Belopp, tkr	Not	2023-12-31	2022-12-31	2021-12-31 ¹
TILLGÅNGAR				
Anläggningstillgångar				
Goodwill	11,12	331 688	375 959	360 604
Kundrelationer	13	114 296	117 900	129 905
Plattform	13	47 145	64 119	71 470
Varumärke	13	69 039	48 284	42 210
Nyttjanderättstillgångar	14	22 724	11 032	7 764
Inventarier	15	8 103	316	510
Andelar i intressebolag	16	7 142	8 006	6 081
Uppskjutna skattefordringar	9	23	39	47
Summa anläggningstillgångar		600 159	625 656	618 591
Omsättningstillgångar				
Varulager	17	81 992	51 574	52 664
Förskott till leverantör		172	521	223
Kundfordringar	18	294 593	231 429	181 414
Aktuella skattefordringar		6 555	1 924	10 742
Övriga fordringar	19	41 551	77 782	56 002
Förutbetalda kostnader och upplupna intäkter	20	15 052	13 712	8 619
Övriga kortfristiga placeringar	22	27 820	-	-
Likvida medel	21	287 717	257 092	240 221
Summa omsättningstillgångar		755 452	634 033	549 885
SUMMA TILLGÅNGAR		1 355 611	1 259 689	1 168 476

Koncernens balansräkning, forts.

Belopp, tkr		2023-12-31	2022-12-31	2021-12-31 ¹
EGET KAPITAL	23			
Eget kapital som kan hänföras till moderbolagets ägare				
Aktiekapital		866	834	834
Övrigt tillskjutet kapital		479 366	438 563	434 448
Omräkningsdifferenser		18 297	27 317	515
Balanserat resultat inklusive årets resultat		26 285	40 504	39 968
Summa eget kapital		524 814	507 217	475 765
SKULDER				
Långfristiga skulder				
Förskott från kunder	4	64 233	-	-
Upplåning från kreditinstitut	24	170 000	89 297	104 175
Skulder avseende nyttjanderättstillgångar	14,24	9 953	6 677	5 565
Övriga långfristiga skulder	25	17 273	-	87 381
Uppskjutna skatteskulder	9	56 204	55 241	56 749
Övriga avsättningar	26	1 605	1 637	15 731
Summa långfristiga skulder		319 268	152 852	269 601
Kortfristiga skulder				
Upplåning från kreditinstitut	24	2 581	11 930	43 049
Skulder avseende nyttjanderättstillgångar	14,24	12 229	5 162	2 944
Förskott från kunder	4	105 693	61 180	47 233
Leverantörsskulder		240 778	289 535	192 237
Aktuella skatteskulder		23 484	18 781	11 528
Övriga skulder	25	35 671	134 588	34 284
Upplupna kostnader och förutbetalda intäkter	27	91 093	78 444	91 835
Summa kortfristiga skulder		511 529	599 620	423 110
SUMMA SKULDER OCH EGET KAPITAL		1 355 611	1 259 689	1 168 476

¹Jämförelsetal för 2022 och 2021 är omräknade och inkluderar rättelse av fel MBXP (se not 29).

Koncernens rapport över förändringar i eget kapital

	Aktie- kapital	Övrigt tillskjutet kapital	Övriga reserver ¹	Balanserat resultat inkl. årets resultat	Totalt eget kapital
Ingående balans per 2022-01-01	834	434 448	515	39 968	475 765
Rättelse av fel ²	-	-	-3 229	-25 713	-28 942
Totalresultat					
Årets resultat	-	-	-	25 248	25 248
Övrigt totalresultat					
Valutakursdifferenser	-	-	31 031	-	31 031
Summa Totalresultat	-	-	27 802	-465	27 337
Transaktioner med aktieägare					
Teckningsoptioner	-	4 115	-	-	4 115
Summa Transaktioner med aktieägare	-	4 115	-	-	4 115
Utgående balans per 2022-12-31	834	438 563	28 317	39 503	507 217
Ingående balans per 2023-01-01	834	438 563	28 317	39 503	507 217
Totalresultat					
Årets resultat	-	-	-	5 351	5 351
Övrigt totalresultat					
Valutakursdifferenser	-	-	-9 102	-	-9 102
Summa Totalresultat	-	-	-9 102	5 351	-3 751
Transaktioner med aktieägare					
Inbetalda premier teckningsoptioner	-	1 635	-	-	1 635
Nyemission	33	39 167	-	-	39 200
Utdelning	-	-	-	-19 487	-19 487
Summa Transaktioner med aktieägare	33	40 803	-	-19 487	21 348
Utgående balans per 2023-12-31	866	479 366	19 216	25 367	524 814

1) Övriga reserver avser omräkningsreserv

2) Jämförelsetal för 2022 är omräknade och inkluderar i rättelse av fel MBXP (se not 29).

Koncernens rapport över kassaflöden

Belopp, tkr	Not	2023-01-01	2022-01-01
		2023-12-31	2022-12-31
Kassaflöde från den löpande verksamheten			
Rörelseresultat		-104 743	45 197
Justeringar för poster som inte ingår i kassaflödet			
- Återläggning av - och nedskrivningar		194 530	40 557
- Övriga poster ej kassapåverkande	28	-17 282	14 909
Erhållen ränta		4 813	9
Erlagd ränta		-8 449	-7 744
Betald skatt		-22 557	-11 217
Kassaflöde från den löpande verksamheten före förändring av rörelsekapital		46 311	81 711
<u>Förändringar i rörelsekapital</u>			
Ökning/minskning varulager och pågående arbete		4 898	2 160
Ökning/minskning övriga kortfristiga fordringar		98 945	-76 967
Ökning/minskning övriga kortfristiga skulder		-117 141	75 527
Summa förändringar i rörelsekapital		-13 298	720
Kassaflöde från den löpande verksamheten		33 014	82 431
Kassaflöde från investeringsverksamheten			
Investeringar i immateriella anläggningstillgångar	13	-6 823	-2 387
Investeringar i materiella anläggningstillgångar		-57	-40
Investeringar i rörelseförvärv	3	-27 085	-
Investering i finansiella anläggningstillgångar		-	-502
Avyttring dotterbolag		-	39
Kassaflöde från investeringsverksamheten		-33 965	-2 891
Kassaflöde från finansieringsverksamheten			
Aktieoptioner		1 635	4 115
Amortering av skulder	24	-95 937	-156 090
Amortering av lån avseende nyttjanderättstillgångar	14	-10 891	-4 370
Upptagna lån	24	160 000	90 000
Utbetald utdelning		-19 487	-
Kassaflöde från finansieringsverksamheten		35 319	-66 345
Periodens kassaflöde		34 368	13 196
Likvida medel vid periodens början		257 092	240 221
Kursdifferens i likvida medel		-3 741	3 675
Likvida medel vid periodens slut		287 717	257 092

Noter koncernen

Not 1 Allmän information

Awardit AB (publ), 556575-8843, är ett aktiebolag registrerat i Sverige, med säte i Stockholm. Moderbolagets aktier är registrerade på Nasdaq Stockholm, First North Growth Market. Besöksadressen till huvudkontoret är Snickarbacken 2, 111 39 Stockholm.

Koncernredovisningen för år 2023 består av moderbolaget och dess dotterbolag, tillsammans benämnd koncernen. I koncernen ingår även ägd andel av innehav i intressebolag.

Awardit är en ledande operatör av kundklubbar, lojalitetsprogram, säljmotivationsprogram, digitala poängvalutor och poängshoppar. Awardit har som affärsidé att bistå företag att öka sin omsättning och lönsamhet, genom att implementera och driva lojalitetsprogram och motivationsprogram riktade mot konsument- och företagskunder samt säljkårer. Awardit fungerar bl.a. som en bank för digitala poängvalutor och tillhandahåller allt från egenägda fristående lojalitetsprogram till komplexa koalitionsprogram med hundratals partners och clearing av transaktioner mellan dessa.

Årsredovisningen och koncernredovisningen har godkänts för utfärdande av styrelsen och verkställande direktören den 24 april 2024. Koncernens rapport över resultat och övrigt totalresultat och rapport över finansiell ställning och moderbolagets resultat- och balansräkning blir föremål för fastställelse på årsstämman den 16 maj 2024.

Not 2 Redovisningsprinciper

2.1 Grunder för rapporternas upprättande

Intyg om överensstämmelse

Koncernredovisningen har upprättats i enlighet med International Financial Reporting Standards (IFRS) samt tolkningar från IFRS Interpretations Committee (IFRS IC) såsom de fastställs av Europeiska unionen (EU). Vidare har RFR 1 "Kompletterande redovisningsregler för koncerner" tillämpats, utgivet av Rådet för finansiell rapportering.

Rapporteringsvaluta

Moderbolagets redovisningsvaluta är svenska kronor som även utgör rapporteringsvalutan för moderbolaget och koncernen. De finansiella rapporterna presenteras därmed i svenska kronor. Om inget annat anges redovisas samtliga belopp i de finansiella rapporterna i tusentals kronor (tkr).

Principer för upprättandet av den konsoliderade årsredovisningen

Koncernredovisningen har upprättats utifrån antagande om fortlevnad (going concern). Tillgångar och skulder är värderade enligt anskaffningsvärdemetoden. Undantag görs för tilläggsköpeskillningar och andra finansiella tillgångar och skulder som värderas till verkliga värden över resultaträkningen.

Att upprätta rapporter i överensstämmelse med IFRS kräver användning av en del viktiga uppskattningar för redovisningsändamål. Vidare krävs att ledningen gör vissa bedömningar vid tillämpningen av koncernens redovisningsprinciper och de redovisade beloppen av tillgångar, skulder, intäkter och kostnader. De områden som innefattar en hög grad av bedömning, som är komplexa eller sådana områden där antaganden och uppskattningar är av väsentlig betydelse för koncernredovisningen, görs uppskattningarna och antagandena baserade på historiska erfarenheter och ett antal andra faktorer som under rådande förhållanden bedöms vara rimliga. Årsredovisningen är upprättad i enlighet med IAS 1 Utformning av finansiella rapporter, vilket innebär att separata rapporter är upprättade avseende årets resultat, övrigt totalresultat, finansiell ställning, förändring av eget kapital och kassaflöde, samt att redogörelse för tillämpade redovisningsprinciper och upplysningar är lämnade i noter.

Bruttoredovisning tillämpas avseende redovisning av tillgångar och skulder, samt intäkter och kostnader om inget annat anges. Netto-redovisning av fordringar och skulder och av intäkter och kostnader görs endast om detta krävs eller uttryckligen tillåts enligt IFRS-standarder.

Not 2, forts.

Koncernredovisning

Koncernredovisning omfattar moderbolaget och alla dotterbolag i vilka koncernen innehar mer än 50 procent av aktierna eller på något sätt innehar ett bestämmande inflytande. Bestämmande inflytande innebär att Awardit är exponerat för avkastningen från dotterbolaget och kan påverka avkastningen genom sitt inflytande. Dotterbolag och filialer inkluderas i koncernredovisningen från och med den dag då, Awardit AB, direkt eller indirekt har ett bestämmande inflytande och exkluderas ur koncernredovisningen från och med den dag då det bestämmande inflytandet upphör. Alla koncerninterna poster har eliminerats och ingår följaktligen inte i koncernredovisningen.

Klassificering av tillgångar och skulder

En tillgång klassificeras som en omsättningstillgång när den förväntas realiseras inom tolv månader efter rapportperioden. Den innehas primärt för handelsändamål eller utgörs av likvida medel, såvida inte tillgången omfattas av restriktioner vad gäller att bytas eller användas för att reglera en skuld i minst tolv månader efter rapportperioden. Alla andra tillgångar klassificeras som anläggningstillgångar. En skuld klassificeras som en kortfristig skuld när den innehas primärt för handelsändamål, ska regleras inom tolv månader efter rapportperioden eller när koncernen inte har en ovillkorad rätt att senarelägga skuldens reglering i minst tolv månader efter rapportperioden. Alla andra skulder klassificeras som långfristiga skulder.

2.2 Ändringar i redovisningsprinciper

Nya standarder och uttalanden som tillämpas från 1 januari 2023

Ett fåtal förändringar av befintliga IFRS-standarder och IFRIC-uttalanden trädde i kraft för räkenskapsår 2023 och ingen av de publicerade standarder och tolkningar bedöms ha någon väsentlig inverkan på koncernens finansiella rapporter.

Nya standarder och tolkningar som gäller fr o m räkenskapsåret 1 januari 2024

Inga nyutkomna IFRS-standarder eller IFRIC-tolkningsuttalanden som kommer att ge en väsentlig påverkan på koncernens resultat och ställning under räkenskapsåret 2023. Inga nyutkomna IFRS-standarder eller IFRIC-uttalanden har tillämpats i förtid.

2.3 Sammanfattning av väsentliga redovisningsprinciper

Intäkter från avtal med kunder

Koncernen redovisar intäkt när koncernen realiserat de prestationsåtaganden som avtalats med kunderna och kontroll av varor och tjänster övergått till kunden. Det betyder att försäljning av varor normalt redovisas vid leveranstillfället i enlighet med de överenskomna leveransvillkoren med undantag för presentkortsförsäljning som redovisas som förskott från kunder vid leveranstillfället och redovisas som intäkt först vid tidpunkt för inlösen eller vid förfallotidpunkt. Intäkter från tjänsteleveranser redovisas vid färdigställandet. Intäkten utgörs av det belopp som företaget förväntar sig erhålla som ersättning för överförda varor eller tjänster.

Koncernen redovisar intäkter från avtal med kunder om samtliga kriterier i enlighet med IFRS 15 är uppfyllda. Kriterierna bygger på en femstegsmodell som en utgångspunkt för att redovisa intäkter från kontrakt med kunder, vanligtvis förekommer avtal med kunder först när kunden lägger en order, vid denna punkt uppstår verkställbara rättigheter och skyldigheter för både koncernen och kunden, intäkten redovisas när koncernen uppfyller ett prestationsåtaganden och när kunden övertar kontroll av varan eller tjänsten. Fastställt transaktionspris fördelas till varje enskilt identifierat prestationsåtagande baserat på ett fristående försäljningspris. Koncernen uppfyller prestationsåtagande genom att kunden erhåller omedelbar nytta när åtagandet uppfylls eller koncernens prestationer kan fastställas och koncernen har rätt till betalning inklusive marginal. Intjänade men ej fakturerade intäkter per balansdagen redovisas som upplupna intäkter i koncernens rapport över finansiell ställning. Fakturerade men ej intjänade intäkter per balansdagen redovisas som förskott från kunder i koncernens rapport över finansiell ställning. Koncernens intäkter utgörs av försäljning till kunder inom affärsområden "Loyalty" och "Giftcard", i Awardit rörelsesegment, vilka motsvaras av Affärsområdena.

Not 2, forts.

Koncernens försäljning utgörs framför allt av varuförsäljning men även till viss del provisioner och tjänsteförsäljning. Vid befarade förlustkontrakt görs reservationer för de befarade förlusterna, vilka belastar resultatet i respektive år. Reservation för förluster görs så snart dessa är kända.

Intäkter redovisas enligt följande:

Varuförsäljning

Försäljning av varor förekommer inom koncernens två affärsområden "Loyalty" och "Giftcard". Försäljningen består av poänginlösenprodukter, försäljning av produkter i lojaliserande webbshopar och försäljning av presentkort gåvobevis/ värdecheckar. Tiden från beställning till leverans av varan är normalt kort och sker främst under samma redovisningsperiod, varje separerat vara i beställningen utgör ett separat prestationsåtagande. Intäkter från försäljning av varor redovisas vid en tidpunkt, vilken sammanfaller med när risker och förmåner övergår till kunden, vilket är när varan har levererats och kontrollen överförs till kunden. Denna tidpunkt styrs av leveransvillkoren, undantag görs för försäljning av presentkort, gåvobevis och värdecheckar, intäkter från försäljning av denna intäktsström redovisas som förskott från kunder vid leveranstillfället och som intäkt vid tidpunkten för nyttjande. Intäkter från förfallna presentkort "Breakage" redovisas vid förfalltidpunkt. Transaktionspriset i respektive avtal med kund utgörs normalt endast av fasta belopp. I den mån transaktionspriset inkluderar rabatter eller andra rörliga belopp uppskattas det belopp som koncernen kommer ha rätt till och inkluderas i transaktionspriset, med hänsyn till begränsningar av osäkra belopp.

Tjänsteförsäljning

Intäkter i denna intäktsström består av startavgifter, månadsavgifter, konsultuppdrag och transaktionsavgifter. Startavgifter, månadsavgifter och intäkter från konsultuppdrag är främst kopplade till lojalitetsprogramförsäljning och generas från affärsområde "Loyalty". Intäkter från startavgifter redovisas när kontrollen av lojalitetsprogrammet går över till kunden i enlighet med avtalsvillkoren. Konsultuppdrag förekommer i viss utsträckning och försäljningspriset utgörs normalt av pris per timme. Intäkten redovisas i den utsträckning koncernen har rätt att fakturera kunden. Intäkter från transaktionsavgifter är främst kopplade till varuförsäljning. Avgiften tas ut tex. vid utgivning och inlösen av presentkort, inlösen av poäng och tillsammans med köpet av Paygoo Prepaid MasterCard. Transaktionsavgifter utgörs normalt endast av fasta belopp. Intäkten redovisas vid en tidpunkt, när tjänsten har fullgjorts. Månadsavgifter redovisas som intäkt i den period som de avser. Transaktionspriser utgörs av fasta och volymbaserade avgifter. Volymbaserade avgifter är exempelvis avgifter för antalet medlemmar på en Awardit molntjänst tex. "Lojalitetsprogrammet". Prestationsåtagande enligt avtal bedöms uppfyllt över tid såvida tjänsten finns tillgänglig enligt avtal. Samtliga avgifter faktureras den sista i varje månad för innevarande månad. Intäkter redovisas därmed i samband med fakturering då tjänsten har fullgjorts.

Provisioner

Provisioner för olika typer av tjänsteförsäljning och varuförsäljning redovisas i resultaträkningen som provisionsintäkter respektive provisionskostnader. Provisioner är främst kopplade till varuförsäljningen men kan erhållas genom tjänsteförsäljning. Löpande under året görs uppskattningar av den förväntade storleken på en del av provisioner baserat på prognoser och tidigare historik av de villkor som finns i avtalen. Transaktionspriset består av en rörlig del, den delen redovisas och periodiseras som intäkt över den period under vilken prestationsåtagandet uppfylls. Överskjutande del redovisas som en intäktsreducering.

Avtalstillgångar

En avtalstillgång redovisas när koncernen har uppfyllt prestationsåtaganden och koncernen har ovillkorad rätt till ersättning för levererade varor och utförda tjänster. Koncernens avtalstillgångar utgörs av ej fakturerade kundfordringar (upplupna intäkter) när fakturering sedan sker omklassificeras avtalstillgången till en kundfordran.

Avtalsskulder

Avtalsskulder redovisas som intäkter när koncernen presterar i enlighet med avtalet (dvs överför kontroll av de berörda varorna eller tjänsterna till kunden). Koncernens avtalsskulder hänför sig till de förskott som erhållits av kund samt ej inlösta presentkort".

Not 2, forts.

Betalningsvillkor

Koncernen tillämpar i huvudsak 30 dagars betalningsvillkor men regionala avvikelser kan förekomma beroende på anpassningar till lokala marknader.

Retur och reklamationer

Awardit erbjuder sina kunder inom segment B2C (konsumentköp) returrätt och rätt att reklamera en såld vara enligt konsumentköplagen. För kunderna inom segment B2B tillämpas avtalsvillkoren. Stor del av returer sker under efterföljande vecka efter försäljningstillfället. Försäljningen justeras med andel returer i den aktuella rapportperioden.

Övriga intäkter

Övriga rörelseintäkter består av valutakursvinster på kundfordringar och leverantörsskulder, realisationsvinster för sålda materiella anläggningstillgångar samt av intäkter från sidoverksamhet.

Statliga bidrag och statliga stöd

Erhållna statliga stöd redovisas mot resultatet när det föreligger rimlig säkerhet att bidraget kommer att erhållas och de villkor som är förknippade med bidraget kommer att uppfyllas. De bidrag som koncernen beviljats redovisas som en övrig intäkt under de perioder som de är hänförliga till.

Segmentrapportering

Tillgångar och skulder samt intäkter och kostnader hänförs till det rörelsesegment där de nyttjas respektive intjänas och förbrukas. Rörelsesegment rapporteras på ett sätt som överensstämmer med den interna rapportering som lämnas till den högste verkställande beslutsfattaren. Den högste verkställande beslutsfattaren är den funktion som ansvarar för tilldelning av resurser och bedömning av rörelsesegmentens resultat. I koncernen har denna funktion identifierats som koncernledningen. Ett rörelsesegment är en del av koncernen som bedriver verksamhet från vilken den kan generera intäkter och ådrar sig kostnader och för vilka det finns fristående finansiell information tillgänglig. Rörelsesegmentuppdelningen baseras på den affärsområdesorganisation som styrning och uppföljning av koncernens verksamheter sker. Awardit har under 2023 organiserat verksamheten i två segment, "Loyalty" och "Giftcard". Samma redovisningsprinciper används inom segmenten som för koncernen. Awardits rörelsesegment motsvaras av Affärsområdena. Se vidare not 4.

Redovisning av valutaeffekter

De utländska dotterbolagen omräknas till svenska kronor eftersom det är moderbolagets funktionella valuta. Moderbolagets och koncernens rapporteringsvaluta är svenska kronor. Resultaträkningarna omräknas till genomsnittlig kurs och balansräkningen omräknas till balansdagens kurs. Valutakursdifferenser redovisas i uppkomna fall i resultaträkningen.

Undantag är:

- Alla övervärden som redovisas i och med ett förvärv av ett utländskt dotterbolag, såsom goodwill och andra immateriella tillgångar, betraktas som respektive dotterbolags och redovisas i lokal valuta och omräknas av denna anledning till balansdagens kurs. Omräkningsdifferenser redovisas i övrigt totalresultat och ackumuleras i omräkningsreserven i eget kapital. Om ett dotterbolag avyttras återförs de ackumulerade omräkningsdifferenserna till resultaträkningen.

Fordringar och skulder i utländsk valuta

Transaktioner i utländsk valuta omräknas till transaktionsdagens kurs. Tillgångar och skulder i utländsk valuta omräknas till balansdagens kurs. Kursvinster och kursförluster på rörelsefordringar och rörelseskulder redovisas i rörelseresultatet, medan kursvinster och kursförluster på finansiella fordringar och skulder redovisas i finansnettot.

Not 2, forts.

Rörelseförvärv samt goodwill

Rörelseförvärv har eliminerats enligt förvärvsmetoden. Vid ett rörelseförvärv utgörs koncernmässig goodwill av det belopp varmed anskaffningsvärdet överstiger det verkliga värdet på koncernens andel av det förvärvade dotterbolagets identifierbara tillgångar (inklusive tidigare, ej fastställda, immateriella tillgångar), skulder (inklusive eventualförpliktelser), värderade till sina respektive verkliga värden. Goodwill på förvärv av dotterbolag redovisas som immateriella tillgångar. Goodwill fastställs i lokal valuta och redovisas till anskaffningsvärde med avdrag för eventuell nedskrivning. Förvärvsrelaterade utgifter redovisas direkt i årets resultat.

Immateriella tillgångar

En immateriell tillgång är en identifierbar icke-monetär tillgång som saknar fysisk substans. Immateriella tillgångar består av förvärvade och egenupparbetade immateriella tillgångar. Awardit klassificerar immateriella tillgångar i kategorierna kundrelationer, varumärken samt balanserade utgifter för utveckling av Plattformer. Samtliga immateriella tillgångar beskrivs under separat rubrik nedan.

Goodwill

Goodwill utgörs av det belopp varmed anskaffningsvärdet överstiger det verkliga värdet på koncernens andel av det förvärvade dotterbolagets identifierbara nettotillgångar vid förvärvstillfället. Goodwill på förvärv av dotterbolag redovisas som immateriella tillgångar.

Goodwill som redovisas separat testas årligen för att identifiera eventuellt nedskrivningsbehov och redovisas till anskaffningsvärde minskat med ackumulerade nedskrivningar. Nedskrivningar av goodwill återförs inte. Vinst eller förlust vid avyttring av en enhet inkluderar kvarvarande redovisat värde på den goodwill som avser den avyttrade enheten.

Goodwill fördelas på kassagenererande enheter vid prövning av eventuellt nedskrivningsbehov. Fördelningen görs på de kassagenererande enheter eller grupper av kassagenererande enheter som förväntas bli gynnade av det rörelseförvärv som gett upphov till goodwillposten. Se vidare not 12.

Kundrelationer

Kundrelationer och kundkontrakt som redovisas i koncernredovisningen har förvärvats genom rörelseförvärv och redovisas till verkligt värde på förvärvsdatumet. Redovisat värde för kundrelationer i balansräkningen är upptagna till anskaffningsvärde inklusive ackumulerade avskrivningar och eventuella nedskrivningar. Värdet på kundrelationerna har beräknats utifrån antagande om genomsnittlig intäkt per kund och kundomsättningshastighet ("churn"). Nyttjandeperioden anges därmed som genomsnittlig återstående livslängd baserad på kundomsättningshastighet. Kundrelationerna har värderats enligt "Multi-period Excess Earnings Method" ("MEEM").

Balanserade utgifter för utveckling av plattformar

Awardit utvecklar proprietära teknikplattformar och har även förvärvat teknikplattformar genom både rörelseförvärv och inkrämsaffärer.

Utvecklingskostnader som är direkt hänförliga till utveckling och testning av identifierbara och unika plattformar som kontrolleras av koncernen, redovisas som immateriella tillgångar när följande kriterier är uppfyllda:

- Det är tekniskt möjligt att färdigställa produkten så att den kan användas.
- Företagets avsikt är att färdigställa produkten och att använda eller sälja den.
- Det finns förutsättningar att använda eller sälja produkten.

Det kan visas hur produkten genererar troliga framtida ekonomiska fördelar. Företaget har tillräckliga tekniska kunskap, ekonomiska resurser och andra resurser för att fullfölja utvecklingen och därefter förmågan att använda eller sälja produkten.

Not 2, forts.

- De utgifter som är hänförliga till produkten under dess utveckling kan beräknas på ett tillförlitligt sätt.

Det redovisade värdet inkluderar direkt hänförliga utgifter, direkta utgifter för löner och direkta utgifter för material. Vid aktivering tas hänsyn till den del av utgifterna som intäktsförts mot erhållna/förväntade bidrag. Avskrivning påbörjas från den tidpunkt då tillgången är färdig att användas. Redovisade utvecklingskostnader i balansräkningen är upptagna till anskaffningsvärde exkluderat ackumulerade avskrivningar och eventuella nedskrivningar.

Varumärke

Varumärke som redovisas i koncernredovisningen har förvärvats genom rörelseförvärv och redovisas till verkligt värde på förvärvsdatumet. Redovisat värde för varumärke i balansräkningen är upptagna till anskaffningsvärde inklusive ackumulerade avskrivningar och eventuella nedskrivningar.

De immateriella tillgångarna skrivs av linjärt över sina nyttjandeperioder. Avskrivningen påbörjas när tillgången är tillgänglig för att tas i bruk. Se vidare not 13.

Avskrivningsperioder per kategori:

Kundrelationer	5-10 år
Förvärvade Plattformar	5-10 år
Balanserade utgifter för utveckling av Plattformar	5 år
Varumärke	15 år
Övriga immateriella anläggningstillgångar	5 år

Materiella anläggningstillgångar

Materiella anläggningstillgångar är fysiska tillgångar som används i koncernens verksamhet och har en förväntad nyttjandeperiod överstigande ett år. Materiella anläggningstillgångar redovisas till sina respektive anskaffningsvärden med avdrag för avskrivningar. I anskaffningsvärdet inkluderas direkt hänförliga utgifter. Materiella anläggningstillgångar skrivs av linjärt under sin uppskattade nyttjandeperiod. Avskrivningen inleds när tillgången tas i bruk. Materiella anläggningstillgångar tas bort från balansräkningen när den avyttras eller om den inte kan förväntas tillföra några ekonomiska fördelar i framtiden, antingen genom att den nyttjas eller att den säljs. Tillgångarnas restvärde och nyttjandeperioder granskas varje räkenskapsår och justeras vid behov. En tillgångs redovisade värde skrivs omgående ner till dess återvinningsvärde om tillgångens redovisade värde överstiger dess bedömda återvinningsvärde. Realisationsvinster och förluster beräknas som differensen mellan försäljningssumman och tillgångens redovisade värde. Förlust eller vinst redovisas i resultaträkningen det år då tillgången avyttrats, såsom övrig kostnad eller övrig intäkt. Materiella anläggningstillgångar består i koncernen av inventarier och förbättringsutgifter enligt nedan. Korttidsinventarier och inventarier av mindre värde kostnadsförs löpande. Se vidare not 15.

Avskrivningstider materiella anläggningstillgångar:

Förbättringar på annans fastighet	3-5 år
Inventarier	5 år

Nedskrivningar av materiella och immateriella tillgångar

Tillgångar som har en obestämd nyttjandeperiod skrivs inte av utan provas årligen avseende eventuellt nedskrivningsbehov. I nuläget är detta för koncernen enbart goodwill.

Materiella anläggningstillgångar och sådana immateriella tillgångar som skrivs av bedöms med avseende på värdenedgång närhelst händelser eller förändringar i förhållanden indikerar att det redovisade värdet kanske inte är återvinningsbart. En nedskrivning görs med det belopp varmed tillgångens redovisade värde överstiger dess återvinningsvärde. För att fastställa återvinningsvärde uppskattar ledningen förväntade framtida kassaflöden från varje kassagenererande enhet och fastställer en lämplig diskonteringskurs för att kunna beräkna nuvärdet av dessa kassaflöden. De data som används vid prövning av nedskrivningsbehov är direkt

Not 2, forts.

kopplade till Koncernens senast godkända budget, justerad efter behov för att undanta effekterna av framtida omorganisationer och förbättringar av tillgångar.

Diskonterings satser fastställs enskilt för varje kassagenererande enhet och återspeglar aktuella marknadsbedömningar av pengarnas tidsvärde och tillgångsspecifika riskfaktorer.

För materiella och immateriella anläggningstillgångar, som tidigare har skrivits ner, görs per varje räkenskapsår en prövning av om återföring bör göras. Nedskrivning av goodwill återförs dock aldrig.

En nedskrivning reverseras om det både finns indikation på att nedskrivningsbehovet inte längre föreligger och det har skett en förändring i de antaganden som låg till grund för beräkningen av återvinningsvärdet. En reversering görs endast i den utsträckning som tillgångens redovisade värde efter återföring inte överstiger det redovisade värde som skulle ha redovisats, med avdrag för avskrivning där så är aktuellt, om ingen nedskrivning gjorts. Nedskrivningar redovisas i resultaträkning. Se vidare not 11.

Finansiella instrument

Finansiella instrument är varje form av avtal som ger upphov till en finansiell tillgång i ett företag och en finansiell skuld eller ett eget kapitalinstrument i ett annat företag. Finansiella tillgångar och skulder redovisas när koncernen blir en part enligt instrumentets avtalsmässiga villkor. Transaktioner med finansiella tillgångar redovisas på transaktionsdagen, som är den dag då koncernen förbinder sig att förvärva eller avyttra tillgångarna.

Redovisning i och borttagande från balansräkningen

En finansiell tillgång tas bort från balansräkningen (helt eller delvis) när rättigheterna i kontraktet har realiserats eller förfallit eller när koncernen inte längre har kontroll över dem. En finansiell skuld tas bort från balansräkningen (helt eller delvis) när förpliktelsen i avtalet fullgörs eller på annat sätt utsläcks. Vinster och förluster från borttagande ur balansräkning samt modifiering redovisas i resultatet. Vid varje rapporttillfälle utvärderar koncernen behov av nedskrivning avseende förväntade kreditförluster för en finansiell tillgång eller grupp av finansiella tillgångar samt eventuell övrig förekommande kreditexponering. Finansiella instrument som redovisas i balansräkningen inkluderar likvida medel, kundfordringar och övriga finansiella fordringar, leverantörsskulder, låneskulder och övriga finansiella skulder.

Finansiella tillgångars och skulders verkliga värde som har en löptid överstigande ett år utgörs av diskonterade kassaflöden. Diskonteringen sker till den ränta som är tillgänglig för koncernen för liknande finansiella instrument.

Klassificering och värdering av finansiella tillgångar

I enlighet med IFRS 9 ska finansiella tillgångar värderas utifrån följande tre kategorier:

- Finansiella tillgångar värderade till upplupet anskaffningsvärde.
- Finansiella tillgångar värderade till verkligt värde via resultaträkningen.
- Finansiella tillgångar värderade till verkligt värde över övrigt totalresultat.

Awardit koncernen klassificerar initialt finansiella instrument utifrån någon av ovanstående tre kategorier och gjorda klassificeringar utvärderas regelbundet. Awardit innehar i nuläget finansiella tillgångar tillhörande två av ovanstående kategorier, finansiella tillgångar värderade till verkligt värde via resultaträkningen samt finansiella tillgångar värderade till upplupet anskaffningsvärde. Koncernen har inga finansiella tillgångar som värderas till verkligt värde över totalresultat. Klassificeringen är beroende av för vilket syfte den finansiella tillgången förvärvades.

Finansiella tillgångar värderade till upplupet anskaffningsvärde

Finansiella tillgångar som värderas till upplupet anskaffningsvärde innehas enligt affärsmodellen för att inkassera avtalsenliga kassaflöden som endast är betalningar av kapitalbelopp och ränta på det utestående kapitalbeloppet.

Not 2, forts.

Tillgångarna värderas initialt till verkligt värde med tillägg av transaktionskostnader. Efter första redovisningstillfället värderas tillgångarna enligt effektivräntemetoden. Det upplupna anskaffningsvärdet minskas med förlustreservering för förväntade kreditförluster. Ränteintäkter, valutakursvinster samt förlustreservering för förväntade kundförluster redovisas i resultatet. Se vidare not 22.

Fordringar

Fordringar utgörs i huvudsak av lånefordringar och kundfordringar som är finansiella tillgångar och inte är derivat, som har fastställda eller fastställbara betalningar och som inte är noterade på en aktiv marknad. De ingår i omsättningstillgångar med undantag för poster med förfallodag mer än 12 månader efter balansdagen, vilka klassificeras som anläggningstillgångar. Lånefordringar och kundfordringar redovisas som kundfordringar, övriga fordringar, upplupna intäkter respektive finansiella anläggningstillgångar i balansräkningen. Även likvida medel ingår i denna kategori. Se vidare not 22.

Likvida medel

I likvida medel ingår kassa, banktillgodohavanden, övriga kortfristiga placeringar med en löptid på högst tre månader från anskaffningstidpunkten. Checkräkningskredit redovisas som upplåning bland kortfristiga skulder.

Nedskrivning av förväntade kreditförluster

Koncernen har följande tillgångar som omfattas av modellen för förväntade kreditförluster i IFRS 9:

- Kundfordringar
- Avtalstillgångar

Nedskrivning för förväntade kreditförluster enligt IFRS 9 görs när det finns en exponering för kreditrisk. Koncernen tillämpar den förenklade metoden för redovisning av förväntade kreditförluster. Koncernen reserverar för förväntade kreditförluster baserat på alla rimliga och verifierbara uppgifter, historiska kreditförluster samt framåtriktad information. Koncernens kunder bedöms individuellt. Awardit skriver bort en fordran när det inte längre finns någon förväntan på att erhålla betalning och då aktiva åtgärder för att erhålla betalning har avslutats. Förluster hänförliga till förväntade kundförluster redovisas i resultaträkningen under övriga rörelsekostnader och särredovisas i notuppllysning 22. Ränteintäkter avseende lånefordringar inkluderas i de finansiella intäkterna.

Finansiella tillgångar värderade till verkligt värde via resultaträkningen

Finansiella tillgångar som inte klassificeras som värderade till upplupet anskaffningsvärde värderas till verkligt värde via resultaträkningen. Den efterföljande värderingen sker till verkligt värde. Nettovinster och förluster inkluderat all ränte- eller utdelningsintäkt, redovisas i resultaträkningen.

Enligt IFRS 9 finns det två kategorier av finansiella skulder

- Finansiella skulder som värderats till upplupet anskaffningsvärde.
- Finansiella skulder värderade till verkligt värde via resultaträkningen.

Finansiella skulder värderade till upplupet anskaffningsvärde

Finansiella skulder värderas till upplupet anskaffningsvärde med undantag för villkorad tilläggsköpeskilling som värderas till verkligt värde via resultaträkningen. Koncernen innehar långfristiga räntebärande skulder, övriga långfristiga skulder, kortfristiga räntebärande skulder, leverantörsskulder och övriga kortfristiga skulder som redovisas till upplupet anskaffningsvärde. Finansiella skulder redovisade till upplupet anskaffningsvärde värderas initialt till verkligt värde inklusive transaktionskostnader. Efter det första redovisningstillfället värderas de till upplupet anskaffningsvärde enligt effektivräntemetoden. Kortfristiga räntebärande skulder och övriga kortfristiga skulder klassificeras som kortfristig skuld om de förväntas regleras inom 12 månader från balansdagen och eventuella förändringar redovisas i resultaträkningen som övriga rörelseintäkter alternativt övriga rörelsekostnader.

Not 2, forts.

Låneskulder

Låneskulder upptas initialt till verkligt värde, netto för transaktionskostnader. I efterföljande perioder redovisas lånen till upplupet anskaffningsvärde i enlighet med effektivräntemetoden. Räntekostnader periodiseras och redovisas i resultaträkningen för varje period.

Finansiella skulder värderade till verkligt värde via resultaträkningen

Tilläggsköpeskillingar redovisas som skuld under posten övriga långfristiga skulder såvida dessa inte förfaller till betalning inom 12 månader. Koncernen använder diskonterade kassaflöden för att fastställa verkligt värde.

Förändringar i verkligt värde redovisas som finansiell kostnad eller finansiell intäkt i koncernens resultaträkning. Tilläggsköpeskillingar som skall regleras med likvida medel uppfyller definitionen av en finansiell skuld och omvärderas därmed till verkligt värde vid varje balansdag och eventuella förändringar redovisas i resultaträkningen.

Villkorad tilläggsköpeskillning

Villkorade tilläggsköpeskillningar redovisas till verkligt värde vid förvärvstidpunkten. Koncernen använder diskonterade kassaflöden för att fastställa verkligt värde. Förändringar i verkligt värde redovisas som finansiell kostnad eller finansiell intäkt i koncernens resultaträkning. Om den villkorade köpeskillningen klassificeras som en finansiell skuld omvärderas denna till verkligt värde vid varje rapporttillfälle. Om den villkorade köpeskillningen däremot klassificeras som eget kapitalinstrument görs ingen omvärdering, och reglering redovisas inom eget kapital. Vid villkorad tilläggsköpeskillning, har Awardits styrelse rätt att välja hur tilläggsköpeskillningen skall betalas ut; genom likvida medel, genom egetkapitalinstrument eller en blandning av likvida medel eller egetkapitalinstrument. Innan styrelsen har fattat beslut om hur tilläggsköpeskillningen skall betalas ut, hanteras hela beloppet som en finansiell skuld och omvärderas vid varje rapporttillfälle över resultaträkningen.

Intressebolag

Ett intressebolag är ett bolag där koncernen har ett betydande inflytande men som inte är ett dotterbolag eller ett joint venture. Vanligtvis innebär det att koncernens innehav motsvarar mer än 20 procent men mindre än 50 procent av röstvärdet. Intressebolagsandelar redovisas enligt kapitalandelsmetoden. Se vidare not 16.

Varulager

Varulagret redovisas till det lägsta av anskaffningsvärdet och nettoförsäljningsvärdet. Anskaffningsvärdet fastställs med användning av först-in, först ut-metoden (FIFU). Anskaffningsvärdet för handelsvaror består av kostnad för inköp av varorna. Lånekostnader ingår inte. Varulagret består endast av produkter till försäljning, handelsvaror. Nettoförsäljningsvärdet är det uppskattade försäljningspriset i den löpande verksamheten, med avdrag för tillämpliga försäljningskostnader. Avdrag sker för internvinster som uppkommer vid leverans mellan koncernbolag. För att kunna bestämma värdet av inkuransen görs en genomgång av lagret i samband med inventering, utöver detta görs löpande genomgångar för att kunna göra bästa bedömning för vilket värdet av inkuransen skall vara. Se vidare not 17.

Avsättningar

Avsättningar redovisas när Koncernen har en legal eller informell förpliktelse till följd av tidigare händelser, det är sannolikt att ett utflöde av resurser kommer att krävas för att reglera åtagandet och beloppet kan beräknas på ett tillförlitligt sätt. Avsättningar i Awardit består av försäljningsprovision till kunder utifrån gjorda köp till Awardit-anslutet affiliate-nätverk. Avsättningarna värderas till nuvärdet av det belopp som förväntas krävas för att reglera förpliktelsen. Härvid används en diskonteringsränta före skatt som återspeglar en aktuell marknadsbedömning av det tidsberoende värdet av pengar och de risker som är förknippade med avsättningen. Den ökning av avsättningen som beror på att tid förflyter redovisas som räntekostnad. Merparten av avsättningarna i Awardit är kortfristiga till sin natur medan provisionen till kunden kan vara långsiktig eftersom en miniminivå på provision skall nås före utbetalning. Provision ej uttagen av kund inom två år förfaller. Se vidare not 26.

Förlustkontrakt

En avsättning för förlustkontrakt redovisas när de förväntade fördelarna som koncernen väntas erhålla från ett kontrakt är lägre än de oundvikliga kostnaderna att uppfylla förpliktelsena enligt kontraktet.

Not 2, forts.

Ersättningar till anställda

Pensionsförpliktelser

Koncernen har enbart så kallade avgiftsbestämda pensionsplaner. För avgiftsbestämda pensionsplaner betalar Awardit avgifter till offentligt eller privat administrerade pensionsförsäkringsplaner på obligatorisk, avtalsenlig eller frivillig basis. Koncernen har inga ytterligare betalningsförpliktelser när avgifterna väl är betalda.

Avgifterna redovisas som personalkostnader i takt med att de intjänas genom att anställda utfört tjänster åt företaget. Förutbetalda avgifter redovisas som en tillgång i den utsträckning som kontant återbetalning eller minskning av framtida betalningar kan komma koncernen till godo. Kostnader avseende tjänstgöring under tidigare perioder redovisas direkt i resultaträkningen. Se not 7.

Kortfristiga ersättningar

Kortfristiga ersättningar till anställda, inklusive semesterersättningar, är kortfristiga skulder som ingår i posten pensioner och andra personalförpliktelser, värderade till det odiskonterade beloppet som koncernen väntas betala till följd av den outnyttjade rättigheten. Kostnaden redovisas i resultatet i takt med att tjänsterna utförs av de anställda. Bonusar och rörliga ersättningar för koncernchefen och för övriga ledande befattningshavare är villkorad av att ett antal förutbestämda finansiella eller personliga mål uppfylls. En avsättning redovisas för de förväntade bonusutbetalningar när koncernen har en förpliktelse att göra sådana betalningar och förpliktelsen kan beräknas tillförlitlig.

Ersättningar vid uppsägning

Ersättningar vid uppsägning utgår när en anställds anställning sagts upp av Awardit före normal pensions-tidpunkt eller då en anställd accepterar frivillig avgång i utbyte mot sådana ersättningar. Awardit redovisar avgångsvederlag när koncernen bevisligen är förpliktad endera att säga upp anställda enligt en detaljerad formell plan utan möjlighet till återkallande, eller att lämna ersättningar vid uppsägning som resultat av ett erbjudande som gjorts för att uppmuntra till frivillig avgång. Förmåner som förfaller mer än 12 månader efter balansdagen diskonteras till nuvärde.

Teckningsoptioner

Teckningsoptionerna har initialt inte inneburit någon kostnad då en värdering av optioner till verkligt värde genom Black-Scholes värderingsmodell motsvarar den premie bolaget erhållit. Teckningsoptionerna har utgivits på sedvanliga villkor. Samtliga utestående teckningsoptioner omfattas av förköpsrätt för Awardit vid överlåtelser och bolaget har vidare förbehållit sig rätten att köpa tillbaka teckningsoptionerna om anställningen upphör.

Teckningsoptioner 2022/2025

- Bolaget ska emittera högst 250 000 teckningsoptioner i en serie 2022/2025. Varje teckningsoption ger rätt att teckna en (1) ny aktie i Awardit.
- Teckningsoptionerna emitteras till ett pris motsvarande teckningsoptionernas marknadsvärde vid tidpunkten för teckning beräknat med tillämning av Black- Scholes värderingsmodell.
- Bolagets aktiekapital kommer att öka med 25 000 kr om samtliga teckningsoptioner utnyttjas för teckning av aktier. Överkurs ska tillföras den fria överkursfonden.
- Om samtliga teckningsoptioner utnyttjas för teckning uppstår en utspädningseffekt för bolagets aktieägare om cirka 3 procent av totala antalet aktier och röster i bolaget. Utspädningseffekten har beräknats som antalet tillkommande aktier och röster i förhållande till antalet befintliga jämte tillkommande aktier och röster.

Teckningsoptioner 2023/2026

Bolaget ska emittera högst 295 000 teckningsoptioner i en serie 2023/2026. Varje teckningsoption ger rätt att teckna en (1) ny aktie i Awardit.

Teckningsoptionerna emitteras till ett pris motsvarande teckningsoptionernas marknadsvärde vid tidpunkten för teckning beräknat med tillämning av Black- Scholes värderingsmodell.

Not 2, forts.

- Bolagets aktiekapital kommer att öka med 29 500 kr om samtliga teckningsoptioner utnyttjas för teckning av aktier. Överkurs ska tillföras den fria överkursfonden.
- Om samtliga teckningsoptioner utnyttjas för teckning uppstår en utspädningseffekt för bolagets aktieägare om cirka 3,4 procent av totala antalet aktier och röster i bolaget. Utspädningseffekten har beräknats som antalet tillkommande aktier och röster i förhållande till antalet befintliga jämte tillkommande aktier och röster.

Leasingavtal

Awardits leasingportfölj omfattas av leasingavtal för lokaler och fordon. Tillgångar (nyttjanderättstillgångar) och skulder som uppkommer från leasingavtal redovisas initialt till nuvärde. Leasingkulder inkluderar nuvärdet av fasta leasingbetalningar efter avdrag för eventuella förmåner samt variabla leasingavgifter som beror på ett index eller ett pris som ska erläggas under leasingperioden.

Leasingperioden bestäms som den icke-uppsägningsbara perioden tillsammans med perioder för att förlänga eller säga upp avtalet om koncernen är rimligt säkra på att nyttja de optionerna. Leasingbetalningar diskonteras med den implicita räntan i avtalet om den enkelt kan fastställas. Om denna räntesats inte kan fastställas enkelt, vilket normalt är fallet för koncernens leasingavtal, ska marginell låneränta användas. Marginell låneränta, är den ränta som leasetagaren skulle få betala för att låna pengar för att kunna finansiera ett köp av en tillgång av liknande värde som nyttjanderätten, i en liknande ekonomisk miljö med liknande villkor och säkerheter. Den marginella upplåningsräntan ska användas per inledningsdatumet för leasingavtalet. Leasingavtalen redovisas som nyttjanderätter och en motsvarande finansiell skuld. Avskrivningar på nyttjanderättstillgångar redovisas som en kostnad i rörelseresultatet och ränta på leasingkulden redovisas som en finansiell kostnad över leasingperioden. I kassaflödesanalysen redovisas erlagda leasingavgifter dels som räntebetalning, dels som amortering.

Koncernen är även exponerad för eventuella framtida öknningar i variabla leasingbetalningar baserat på index som inte ingår i leasingkulden förrän de träder i kraft. När en variabel leasingbetalning träder i kraft omvärderas leasingkulden och nyttjanderätten justeras med samma belopp. Dessutom omvärderas värdet på leasingkulden till följd av modifieringar och förändringar av leasingperioden. Koncernen har valt att tillämpa lättnadsreglerna avseende leasingavtal där den underliggande tillgången är av lågt värde eller om leasingperioden understigande 12 månader (korttidsleasingavtal) är undantagna. Leasingavtal med en kvarvarande löptid understigande 12 månader vid tidpunkt vid övergången till IFRS 16 har klassificerats som korttidsleasingavtal i enlighet med lättnadsregeln och har inte inkluderats i öppningsbalansen för leasingkuld och nyttjanderättstillgång. Avtal av mindre värde inkluderar IT- eller kontorsutrustning. Betalningar för samtliga leasingavtal av mindre värde kostnadsförs i resultaträkningen. Se vidare not 14.

Inkomstskatt

Aktuell inkomstskatt

Aktuell skatt är den skatt som beräknas på det skattepliktiga resultatet för året. Det skattepliktiga resultatet skiljer sig från det redovisade resultatet genom att det har justerats för ej skattepliktiga och ej avdragsgilla poster. Aktuell skatt är skatt som ska betalas eller erhållas avseende aktuellt år eventuellt justerat med aktuell skatt hänförlig till tidigare perioder.

Aktuella skattefordringar och skatteskulder för nuvarande period och tidigare perioder fastställs till det belopp som förväntas återfås från eller betalas till skattemyndigheterna. De skattesatser och skattelagar som tillämpas för att beräkna beloppet är de som gäller på balansdagen.

Uppskjuten skatt

Uppskjuten skatt redovisas i balansräkningen för alla temporära skillnader som uppkommer mellan det bokförda och det skattemässiga värdet på tillgångar och skulder. Uppskjuten skatt beräknas enligt balansräkningsmetoden med utgångspunkt i temporära skillnader mellan redovisade och skattemässiga värden på tillgångar och skulder. Beloppen beräknas efter hur de temporära skillnaderna förväntas bli utjämnade och

Not 2, forts.

med tillämpning av de skattesatser och skatteregler som är beslutade eller aviserade per balansdagen. Temporära skillnader beaktas ej i koncernmässig goodwill och inte heller i skillnader hänförliga till andelar i dotter- och intressebolag ägda av koncernbolag i utlandet som inte förväntas bli beskattade inom överskådlig tid. Uppskjutna skattefordringar avseende avdragsgilla temporära skillnader och underskottsavdrag redovisas endast i den mån det är sannolikt att dessa kommer att kunna utnyttjas och medföra lägre skattebetalningar i framtiden. Värdet på uppskjutna skattefordringar reduceras när det inte längre bedöms sannolikt att de kan utnyttjas. Eventuellt tillkommande inkomstskatt som uppkommer vid utdelning redovisas vid samma tidpunkt som när utdelningen redovisas som en skuld.

Resultat per aktie

Resultat per aktie presenteras i anslutning till koncernens resultaträkning och beräknas som årets resultat hänförligt moderbolagets aktieägare delat på genomsnittligt antal aktier under respektive period. Resultat per aktie efter utspädning beräknas genom att nettovinst hänförlig till moderbolagets aktieägare divideras med summan av de viktade genomsnittliga antalet stamaktier och potentiella stamaktier som kan ge upphov till utspädningseffekt. Utspädningseffekt av potentiella stamaktier redovisas endast om en omräkning till stamaktier skulle leda till en minskning av vinsten per aktie efter utspädning.

Aktiekapital

Stamaktier klassificeras som eget kapital. Transaktionskostnader som direkt kan hänföras till emission av nya aktier redovisas, netto efter skatt, i eget kapital som ett avdrag från emissionslikviden.

Kassaflödesanalys

Vid upprättande av kassaflödesanalys tillämpas den indirekta metoden enligt IAS 7 Kassaflödesanalys.

2.4 Viktiga redovisningsuppskattningar och bedömningar

Vid upprättande av finansiella rapporter i enlighet med tillämpade IFRS redovisningsprinciper krävs att företagsledningen gör bedömningar och uppskattningar samt gör antaganden som påverkar tillämpningen av redovisningsprinciperna och de redovisade värdena av tillgångar, skulder, intäkter och kostnader. Verkliga utfallet kan avvika från dessa uppskattningar. Uppskattningar och antaganden utvärderas löpande. De områden där uppskattningar och antaganden är av stor betydelse för koncernen beskrivs nedan:

Nedskrivning av materiella och immateriella tillgångar

Materiella anläggningstillgångar och immateriella tillgångar, förutom goodwill, skrivs av över den period då de kommer att generera intäkter, dvs. deras nyttjandeperiod. Om det finns en indikation på att en tillgång har minskat i värde beräknas tillgångens återvinningsvärde vilket utgörs av det högre av tillgångens nettoförsäljningsvärde och dess nyttjandevärde. En nedskrivning redovisas när tillgångens återvinningsvärde är lägre än dess redovisade värde. Återvinningsvärdet fastställs utifrån ledningens uppskattning av framtida kassaflöde. De antaganden som gjorts avseende prövningen av nedskrivning, inklusive tillhörande känslighetsanalys, förklaras närmare i not 11.

Goodwill per kassagenererande enhet och andra immateriella tillgångar med obestämd nyttjandeperiod testas för nedskrivning åtminstone en gång per år. Nödvändiga beräkningar kräver att ledningen gör en uppskattning av det förväntade framtida kassaflödet hänförligt till definierade kassagenererande enheter, samt att en lämplig diskonteringsränta tas fram för att kunna diskontera kassaflödet.

Uppskjutna skattefordringar

Uppskjutna skatter redovisas för temporära differenser som uppstår mellan det beskattningsbara värdet och det redovisade värdet av tillgångar och skulder liksom för outnyttjade underskottsavdrag. Uppskjutna skattefordringar redovisas enbart då det är sannolikt att de kan nyttjas mot framtida vinster. I händelse att faktiskt utfall skiljer sig från gjorda uppskattningar eller om ledningen justerar dessa uppskattningar i framtiden, kan värdet av uppskjutna skattefordringar komma att ändras.

Not 2, forts.

Förväntade kreditförluster på kundfordringar och avtalstillgångar

Kundfordringar redovisas initialt till verkligt värde. En uppskattning för osäkra kundfordringar och avtalstillgångar grundas på historiska data och en objektiv utvärdering av alla utestående kundfordringar görs löpande samt vid behov. Avsättningar för kundförluster görs i enlighet med den förenklade modellen. Förluster relaterade till osäkra kundfordringar redovisas i resultaträkningen. Awardit undersöker löpande om något avsättningsbehov föreligger för förlustkontrakt. Vid utgången av detta år noterade Awardit inte något behov för avsättning för något förlustkontrakt.

Fastställelse av varulagrets nettoförsäljningsvärde

Nedskrivning av varulager redovisas när nettoförsäljningsvärdet är lägre än anskaffningsvärdet. Värdet är beroende av ledningens bedömning rörande gamla artiklar, överlager, skadade varor och övriga försäljningskostnader.

Finansiella skulder avseende tilläggsköpeskillning

Tilläggsköpeskillningar redovisas som skuld under posten Övriga långfristiga skulder. Efterföljande värdering av tilläggsköpeskillningar redovisas i resultaträkningen. Tilläggsköpeskillningar som skall regleras med kontanter uppfyller definitionen av en finansiell skuld och omvärderas därmed till verkligt värde vid varje balansdag och eventuella förändringar redovisas i resultaträkningen som Övriga finansiella intäkter alternativt Övriga finansiella kostnader.

Avrundningar

Till följd av avrundningar kan siffror presenterade i de finansiella rapporterna i vissa fall inte exakt summeras till totalen och procenttal kan avvika från de exakta procenttalen.

Not 3 Rörelseförvärv och avyttringar

Under 2023 har Awardit förvärvat både Connex Marketing GmbH och IPO PrämienServices GmbH. Inga avyttringar har skett under året.

Connex Marketing GmbH

Den 1 februari 2023 förvärvade Awardit AB (publ) samtliga aktier av det österrikiska lojalitets- och presentkortsföretaget Connex Marketing GmbH ("Connex"). Förvärvet gjordes för att ytterligare stärka Awardits närvaro i DACH-regionen. I och med förvärvet av Connex står vi starkt rustade inför vår fortsatta resa mot att bli den ledande aktören i Europa. Nettoomsättning och EBIT-resultat för Connex räkenskapsåret 2022 uppgick till 189,2 mkr (17,8 meur) respektive 18,2 mkr (1,7 meur). Om Connex hade förvärvats per den 1 januari 2023 hade deras bidrag till nettoomsättning varit 222,4 mkr.

Förvärvet av Connex reglerades genom kontantbetalning om 81,7 mkr (7,2 meur) samt med Awardit-aktier om 39,2 mkr (3,5 meur). Den totala köpeskillningen för Connex uppgick till 120,9 mkr (10,7 meur), vilket översteg nettot av verkligt värde för samtliga identifierade tillgångar och skulder med 38,9 mkr. Förvärvskostnader om 4,6 mkr har kostnadsförts som övriga externa kostnader i koncernens resultaträkning. Övervärden hänförs till kundrelationer, mjukvaruutveckling, varumärke och goodwill. Goodwill hänförs till förväntade synergieffekter på både kostnads- och försäljningssidan, kundrelationer till Connex kundbas, varumärke till det välrenommerade namnet, samt mjukvaruutveckling till bolagets tekniska plattform. Kundrelationer skrivs av på 6 år, teknikplattformen på 5 år och varumärket skrivs av på 15 år. Goodwill skrivs inte av enligt IFRS utan eventuellt nedskrivningsbehov prövas en gång per år.

Förvärvsanalys Connex Marketing GmbH (tkr)

Köpeskillning, tkr	
Belopp som reglerats kontant	81 670
Belopp som reglerats med Awardit-aktier	39 233
Summa köpeskillning	120 903

Not 3, forts.

Förvärvade nettotillgångar vid förvärvstidpunkten, tkr	Redovisat värde i bolaget	Verkligt värde-justering	Verkligt värde i koncernen
Immateriella anläggningstillgångar	1 339	35 449	36 789
Övriga anläggningstillgångar	49 446	-	49 446
Omsättningstillgångar	108 550	-	108 550
Likvida medel	107 766	-	107 766
Övriga skulder	-212 433	-8 150	-220 583
Netto identifierbara tillgångar / Skulder	54 669	27 299	81 968
Goodwill	-	38 935	38 935
Beräknad köpeskilling	54 669	66 234	120 903

IPO PrämienServices GmbH

Den 1 november 2023 förvärvade Awardit samtliga aktier i IPO PrämienServices GmbH ("IPO"). Förvärvet gjordes för att ytterligare stärka Awardits närvaro i DACH-regionen. Om förvärvet hade genomförts per den 1 januari 2022 hade IPO bidragit till koncernens nettoomsättning för helåret med ca 202 mkr och EBITA med ca 5 mkr (ca 10 mkr justerat för diverse ägarrelaterade kostnader). Om IPO hade förvärvats per den 1 januari 2023 hade deras bidrag till nettoomsättning varit 209,9 mkr.

Förvärvet av IPO reglerades kontant av 74,7 mkr (6,3 meur) vid förvärvstillfället samt ett uppskjutet belopp om 6,7 mkr (0,6 meur) som skall regleras mot eventuell skatteskuld hänförlig till de tidigare ägarna. Den totala köpeskillingen för IPO uppgick till 81,5 mkr (6,9 meur), vilket översteg nettot av verkligt värde för samtliga identifierade tillgångar och skulder med 27,8 mkr. Förvärvskostnader om 3,2 mkr har kostnadsförts som övriga externa kostnader i koncernens resultaträkning. Övervärden hänförs till kundrelationer, varumärke och goodwill. Goodwill hänförs till förväntade synergieffekter på både kostnads- och försäljningssidan, kundrelationer till IPOs kundbas samt varumärke till det välrenommerade namnet. Kundrelationer skrivs av på 7 år och varumärket skrivs av på 15 år. Goodwill skrivs inte av enligt IFRS utan eventuellt nedskrivningbehov prövas en gång per år.

Förvärvsanalysen är preliminär och kan komma att ändras efter årsredovisningens publicering.

Preliminär förvärvsanalys IPO PrämienServices GmbH (tkr)

Köpeskilling, tkr			
Belopp som reglerats kontant			74 729
Uppskjutet belopp			6 729
Summa köpeskilling			81 458
Förvärvade nettotillgångar vid förvärvstidpunkten, tkr	Redovisat värde i bolaget	Verkligt värde-justering	Verkligt värde i koncernen
Immateriella tillgångar	-	31 523	31 523
Övriga anläggningstillgångar	11 728	-	11 728
Omsättningstillgångar	30 234	-	30 234
Likvida medel	21 554	-	21 554
Övriga skulder	-32 601	-8 825	-41 427
Netto identifierbara nettotillgångar/skulder	30 915	22 698	53 612
Goodwill		27 846	27 846
Beräknad köpeskilling	30 915	50 544	81 458

Not 4 Segmentrapportering och fördelning av intäkter

Indelningen i affärsområden speglar Awardits interna organisation och rapportssystem. Awardit är indelat i två rörelsesegment "Loyalty" och "Giftcard". Rörelsesegmenten motsvarar affärsområden och redovisning av rörelsesegment består av grupperingar av bolag inom koncernen. MBXP, Retain24 och delar av Connex ingår i affärsområdet Giftcard medan övriga bolag ingår i affärsområdet Loyalty.

Affärsområde Loyalty

Består av lojalitetslösningar, kund- och medarbetarundersökningar samt motivationsprogram.

- Lojalitetslösningar fokuserar på att skapa långsiktigt starka kundrelationer och ökat kundengagemang. Ett lojalitetsprogram är betydligt mer än bara ett sätt att belöna kunder. Genom att investera i ett lojalitetsprogram kan man samla in värdefull data om kunders beteende. Genom att analysera denna data kan man få insikter om köpbeteende, preferenser och vanor hos kunderna. Den informationen kan sedan användas för att anpassa marknadsföringsstrategier, förbättra kundupplevelsen, optimera kundresan och utveckla produkter och tjänster. Ett väl utformat lojalitetsprogram bidrar till ökad interaktion och engagemang från kundernas sida och kan fungera som en marknadsföringskanal mot befintliga så väl som potentiella nya kunder. Att behålla och vinna en kunds förtroende tar tid, men att förlora en kund går snabbt. En investering i ett lojalitetsprogram är en strategisk åtgärd för att möta dessa utmaningar och långsiktigt stärka kundrelationerna.
- Kundundersökningar ger en tydlig bild av nuläget och djupare insikter kring kundernas lojalitet. Undersökningen hjälper till att ta reda på vad som driver kunderna och vilka åtgärder som behövs för att stärka deras lojalitet.
- Medarbetarundersökningar ger en djupare förståelse kring vad som driver medarbetarna. Med hjälp av insikter kring nuläge och drivkrafter kan man aktivt arbeta för att öka motivationen på arbetsplatsen. Man får en tydlig överblickat motivationsläget och dess nyckelfaktorer, och kan sedan arbeta med rätt aktiviteter för att uppnå målsättningarna.
- Awardit designar motivationsprogram som är skräddarsydda efter kundernas specifika behov och mål. Med rätt strategi och ett väl genomtänkt motivationsprogram kan man uppnå ökat välmående och tydligt förbättra prestationer. Genom att involvera alla, från enskilda individer till tvärfunktionella team, kan man effektivt påverka resan mot högre motivation för alla i organisationen. Med medarbetarmotivation i fokus kan man uppnå flera positiva effekter, bl.a. minskade rekryteringskostnader, nöjdare kunder, högre emotionellt engagemang och högre lönsamhet.

Affärsområde Giftcard

Awardit är partner för innovativa helhetslösningar när det gäller att hantera presentkort. Awardit är Nordens största leverantör av presentkortssystem samt återförsäljare av presentkort. Våra systemlösningar erbjuder funktionalitet för försäljning och inlösen av presentkort i alla försäljningskanaler, butik så väl som online. Awardit levererar system både för att ställa ut och lösa in presentkort. Awardit tillhandahåller lösningar för hantering av fysiska och digitala presentkort. Vi stödjer även våra kunder i produktion av kort och annat material kopplat till presentkortsprogrammen. Awardit agerar även som en återförsäljare av presentkort i detaljhandelsbutiker och webbshoppar.

Siffrorna för 2023 baseras på den nya operativa segmentsrapporteringen (tidigare uppdelning B2B och B2C). Jämförelsesiffrorna för 2022 är omräknade enligt den nya segmentsrapporteringen.

Nettoomsättningen per segment enligt följande:

	2023	2022
Loyalty	859 501	695 557
Giftcard	320 941	169 189
Koncerngemensamt och elimineringar	-33 026	-12 467
Total nettoomsättning	1 147 415	852 279

Total nettoomsättning avser intäkter från avtal med kunder

Not 4, forts.

	2023	2022
Resultat per segment		
Loyalty	65 122	83 063
Giftcard	19 009	3 475
Koncerngemensamt och elimineringar	-7 896	-1 077
EBITA	76 235	85 462
Av- och nedskrivningar av immateriella anläggningstillgångar	-180 978	-40 264
Rörelseresultat	-104 743	45 197
Finansiella intäkter	142 807	8 596
Finansiella kostnader	-28 909	-39 251
Resultat före skatt	9 155	14 543
Skatt på årets resultat	-3 804	-15 007
Årets resultat	5 351	-465
EBITA-marginal, %	13,10%	13,5%
Rörelsemarginal, %	-42,0%	-1,2%

Koncernens ledning följer löpande segmentens nettoomsättning och EBITA, avskrivningar av immateriella anläggningstillgångar, finansnetto och skatt samt tillgångar och skulder följs på koncernnivå som helhet.

Under 2023 har väsentliga förändringar i avtalstillgångar och skulder i segmenten noterats.

Avtalstillgångar	2023	2022
Upplupna intäkter	9 456	12 254
Total avtalstillgångar	9 456	12 254

Avtalsskulder	2023	2022
Poängskuld	1 490	1 196
Försäljningsbonus & provisioner	194	7 945
Långfristiga presentkortsskulder	64 233	0
Kortfristiga presentkortsskulder	105 693	61 180
Total avtalsskulder	171 609	70 321

Koncernens största kunder stod för ca 27 (26) procent av koncernens totala intäkter under räkenskapsåret 2023.

Not 4, forts.**Nettoomsättning per geografisk marknad 2023**

	Loyalty	Giftcard	Summa
Sverige	480 088	70 744	550 832
Norge	24 140	36 931	61 071
Danmark	14 646	43 398	58 044
Finland	5 772	44 218	49 990
Tyskland	286 302	52 083	338 385
Österrike	26 146	63 659	89 805
Schweiz	16 942	805	17 747
Frankrike	5 270	-	5 270
Övriga EU	195	8 973	9 168
Övriga länder	-	128	128
Segmentsförsäljning	859 500	320 940	1 180 441
Eliminering interna segmentsintäkter	-15 901	-17 125	-33 026
Total nettoomsättning	843 599	303 815	1 147 415

Nettoomsättning per geografisk marknad 2022

	Loyalty	Giftcard	Summa
Sverige	396 203	60 095	456 298
Norge	71 037	34 481	105 518
Danmark	19 638	44 585	64 223
Finland	7 495	27 774	35 269
Tyskland	200 355	590	200 945
Övriga EU	382	1 656	2 038
Övriga länder	447	7	454
Segmentsförsäljning	695 557	169 189	864 746
Eliminering interna segmentsintäkter	-7 637	-4 830	-12 467
Total nettoomsättning	687 920	164 359	852 279

Av- och nedskrivningar av materiella anläggningstillgångar och nyttjanderättstillgångar per segment

	2023	2022
Loyalty	-5 638	-3 306
Giftcard	-7 914	-1 325
Totala av- och nedskrivningar	-13 551	-4 630

Nettoomsättning per geografisk marknad redovisar de marknader där kunderna är lokaliserade. Koncernens intäktsströmmar, består främst av varuförsäljning, där intäkten redovisas vid tidpunkten för utförd leverans och alla prestationsåtagande anses vara genomförda. I mindre omfattning har koncernen tjänsteförsäljning, som i huvudsak är kopplad till varuförsäljning och intäktsförs efter att tjänsten fullgjorts. Provisioner är antingen hänförliga till varuförsäljning eller tjänsteförsäljning, intäkten redovisas när alla prestationsåtagande uppfylls. Koncerninterna transaktioner utgörs i första hand av leveranser och betalning för varor, interndebitering av utförda tjänster samt räntor på koncerninterna lån.

Not 5 Rörelsens övriga intäkter och kostnader

Rörelsens övriga intäkter	2023	2022
Omräkningsdifferenser	4 247	1 821
Återvunna kundförluster	121	-
Hysesintäkter	1 345	620
Statligt bidrag	1 076	751
Fakturerade administration, service och hanteringsavgifter	4 348	2 553
Marknadsföringsbidrag	1 248	4 680
Breakage (förfallna värden) ¹	-	9 914
Övrigt	1 031	1 531
Summa övriga rörelseintäkter	13 417	21 870

Rörelsens övriga kostnader	2023	2022
Omräkningsdifferenser	-4 207	-1 078
Övrigt	-743	-643
Summa övriga rörelsekostnader	-4 951	-1 721

¹) från 2023 redovisas förfallna värden i nettoomsättningen det handlar om att ändra klassificering, inte ändrad redovisningsprincip.

Not 6 Övriga externa kostnader

	2023	2022
Övriga lokalkostnader	-4 134	-2 719
Marknadsföringskostnader	-3 872	-2 818
Försäljningskostnader	-14 860	-14 599
Fraktkostnader	-12 744	-8 970
IT kostnader	-3 422	-3 806
Övriga kontorskostnader	-10 463	-7 599
Konsultationskostnader	-40 397	-28 869
Förvärvskostnader	-7 896	-
Kreditförluster ¹	-8 652	-2 806
Resekostnader	-3 230	-1 054
Övriga kostnader	-20 415	-8 618
Summa	-130 085	-81 856

¹) Ökning av kundförluster under året beror framför allt på en kundförlust i samband med konkurs hos en av MBXPs Mastercard-emitterande partners.

Revisionsarvode	2023	2022
Grant Thornton		
Revisionsarvode	3 113	3 157
Skatterådgivning och övriga uppdrag	2 498	234
Summa	5 611	3 392
Övriga revisorer		
Revisionsarvode	1 915	447
Skatterådgivning och övriga uppdrag	96	96
Summa	2 011	543

Revisionsarvode ingår i Övriga kostnader.

Not 6, forts.

Med revisionsuppdrag avses granskning av årsredovisningen och bokföringen samt styrelsens och verkställande direktörens förvaltning, övriga arbetsuppgifter som det ankommer på bolagets revisor att utföra samt rådgivning eller annat biträde som föräns av iakttagelser vid sådan granskning eller genomförandet av sådana övriga arbetsuppgifter. Allt annat är indelat på skattekonsultationer respektive andra uppdrag.

Not 7 Ersättningar till anställda samt upplysningar om personal

Medelantalet anställda fördelade per land

	2023		2022	
	Kvinnor	Män	Kvinnor	Män
Sverige	36	37	39	36
Danmark	11	9	10	11
Tyskland	42	39	24	14
Österrike	55	26	-	-
Slovakien	5	-	-	-
Totalt	149	111	73	61

Löner och andra ersättningar

	2023		2022	
	Löner och ersättningar	Sociala kostnader (varav pension)	Löner och ersättningar	Sociala kostnader (varav pension)
Moderbolag	125	39	238	75
Dotterbolag	137 104	19 197 (4 232)	72 486	16 610 (5 102)
Total inom koncernen	137 229	19 231 (4 232)	72 724	16 685 (5 102)

Ledande befattningshavare

För koncernledningens sammansättning se sidan 10. Ledande befattningshavare bestod av 6 personer under 2023 (12 personer 2022).

Kostnadsförda ersättningar och andra förmåner	Grundlön		Bonus		Pensionskostnader		Summa	
	2023	2022	2023	2022	2023	2022	2023	2022
Verkställande direktören	1 840	1 633	1 460	820	269	193	2 888	2 646
Styrelsen	125	223	-	-	-	-	125	223
Övriga ledande befattningshavare	13 024	9 647	558	331	1 331	988	15 593	10 966
Summa	14 988	11 503	2 018	1 151	1 600	1 181	18 606	13 834

Not 7, forts.

Könsfördelning för styrelseledamöter och övriga ledande befattningshavare i koncernen

	2023		2022	
	Kvinnor	Män	Kvinnor	Män
Styrelsen i moderbolaget	1	3	1	4
Övriga ledande befattningshavare	2	4	3	9

Kostnadsförda ersättningar till styrelsens ledamöter	2023	2022
	Styrelsearvode	Styrelsearvode
Samir Taha (Ordförande)	50	79
Övriga ledamöter i styrelsen:		
Niklas Lundqvist	-	-
Olle Isberg	25	40
Charlotte Eisner	25	40
Claudio Simatovic	-	25
Peter Borsos	25	40
Summa	125	223

Teckningsoptioner

På den extra bolagsstämman den 4 april 2022 beslutades att anta ett nytt teckningsoptionsbaserat incitamentsprogram för ledande befattningshavare, nyckelpersoner och övriga anställda inom Awardit-koncernen. Bolaget skall emittera högst 250 000 teckningsoptioner i en serie 2022/2025. Varje teckningsoption ger rätt att teckna en (1) ny aktie i Awardit. Optionerna kan enligt villkoren utnyttjas senast den 30 juni 2025, motsvarande en löptid om 3,2 år. Optionspremien i programmet har beräknats med tillämpning av vedertagen värderingsmetod, Black-Scholes. Förutsättningar i beräkningarna har varit att teckningskursen har satts till 152 procent av den volymägda genomsnittskursen för Awardits aktie under perioden från och med den 5 april 2022 till och med den 20 april 2022. Den volymvägda genomsnittskursen för perioden uppgick till 237,80 kronor, vilket innebär att teckningskursen uppgår till 361,40 kronor. Volatiliteten har baserats på medel- och medianvärde för bolagets historiska volatilitet under en period motsvarande teckningsoptionernas löptid där bedömd framtida volatilitet om 40 procent tillämpats. Den riskfria räntan har bedömts till 1,1 procent. Baserat på Black-Scholes optionsvärderingsmodell har värdet på teckningsoptionen i Awardit satts till 33,27 kronor. Den av styrelsen beslutade tilldelningen för 2022 omfattade 40 personer och totalt 124 650 teckningsoptioner. Tilldelningen varierade mellan 50 - 35 000 teckningsoptioner per person. Om samtliga teckningsoptioner utnyttjas för teckning uppstår en utspädningseffekt för bolagets aktieägare om cirka 3 procent av totala aktier och röster i bolaget.

På den extra bolagsstämman den 16 maj 2023 beslutades att anta ett nytt teckningsoptionsbaserat incitamentsprogram för ledande befattningshavare, nyckelpersoner och övriga anställda inom Awardit-koncernen. Bolaget skall emittera högst 295 000 teckningsoptioner i en serie 2023/2026. Varje teckningsoption ger rätt att teckna en (1) ny aktie i Awardit. Optionerna kan enligt villkoren utnyttjas senast den 30 juni 2026, motsvarande en löptid om 3,1 år. Optionspremien i programmet har beräknats med tillämpning av vedertagen värderingsmetod, Black-Scholes. Förutsättningar i beräkningarna har varit att teckningskursen har satts till 152 procent av den volymägda genomsnittskursen för Awardits aktie under perioden från och med den 16 maj 2023 till och med den 29 maj 2023. Den volymvägda genomsnittskursen för perioden uppgick till 144,30 kronor, vilket innebär att teckningskursen uppgår till 219,40 kronor. Volatiliteten har baserats på analys av aktiens historiska 90-dagars-volatilitet under en period av teckningsoptionernas löptid (3,1 år). Både den historiskt volatilitetens medel- och medianvärde baserat på aktiens volymvägda genomsnittskurs och stängningskurs har analyserats, vilket sammanfattningsvis gett en bedömd framtida volatilitet om 45 procent. Den riskfria räntan har bedömts till 2,80 procent. Baserat på Black-Scholes optionsvärderingsmodell har värdet på teckningsoptionen i Awardit satts till 27,62 kronor.

Not 7, forts.

Den av styrelsen beslutade tilldelningen för 2023 omfattade 15 personer och totalt 59 200 teckningsoptioner. Tilldelningen varierade mellan 200 - 18 000 teckningsoptioner per person. Om samtliga teckningsoptioner utnyttjas för teckning uppstår en utspädningseffekt för bolagets aktieägare om cirka 3,4 procent av totala aktier och röster i bolaget.

Viktiga avtalsvillkor

Med ledande befattningshavare avses verkställande direktören, tillika koncernchef och koncernledningen. Storleken på den fasta lönen fastställs individuellt till en nivå, som tillsammans med övriga ersättningar, bedöms vara marknadsmässig.

VD har möjlighet att erhålla en årlig bonus om maximalt 9 månadslöner. Bonusen är kopplad till mätbara mål och prestationer. De specifika målen och bedömningskriterierna för bonusen fastställs årligen. Företaget förbehåller sig även rätten att kunna ändra bonuskriterierna inför varje kalenderår. Bonusen är inte pensionslönegrundande.

Awardit och VD har en ömsesidig uppsägningstid om 9 månader. Uppsägningstid för övriga ledande befattningshavare i koncernen uppgår till mellan 3 - 6 månader.

Not 8 Finansiella intäkter och Finansiella kostnader

Finansiella intäkter	2023	2022
Ränteintäkter på fordringar ¹	4 813	9
Värdeförändring på finansiella tillgångar värderade till verkligt värde ²	4 226	-
Övriga finansiella intäkter ¹	802	-
Återföring av skuld relaterat till tilläggsköpeskilling	128 912	-
Valutakursdifferenser ¹	4 919	9 474
Summa finansiella intäkter	143 671	9 483

Finansiella kostnader	2023	2022
Räntekostnader banklån ³	-7 422	-5 362
Räntekostnader leasing ³	-631	-583
Valutakursdifferenser ³	-6 812	-15 127
Värdeförändring på finansiella skulder värderade till verkligt värde ⁴	-12 197	-17 017
Övriga finansiella kostnader ³	-1 847	-1 162
Resultat från andelar i intressebolag	-864	-887
Summa finansiella kostnader	-29 773	-40 138

Kategori finansiella tillgångar:

¹) finansiella tillgångar värderade till upplupet anskaffningsvärde.

²) finansiella tillgångar värderade till verkligt värde via resultaträkningen.

Kategori finansiella skulder:

³) finansiella skulder värderade till upplupet anskaffningsvärde.

⁴) finansiella skulder värderade till verkligt värde via resultaträkningen. Se not 22 för detaljerad information.

Not 9 Skatter

	2023	2022
Aktuell skatt för året	-21 661	-21 041
Aktuell skatt hänförlig till tidigare år	1 713	-
Uppskjuten skatt	16 144	6 034
Summa inkomstskatt	-3 804	-15 007

Not 9, forts.

Skillnaderna mellan redovisad skattekostnad och en beräknad skattekostnad baserad på gällande skattesats är följande:

	2023	2022
Resultat före skatt	9 155	14 543
Inkomstskatt beräknad enligt koncernens gällande skattesats	-1 886	-2 996
Ej skattepliktiga intäkter	-175	1
Ej avdragsgilla kostnader	1 557	-129
Skattemässiga underskott för vilka ingen uppskjuten skattefordran redovisats	-5 309	-4 880
Utnyttjande av förlustavdrag som tidigare inte redovisats	771	-1 930
Effekt av utländska skattesatser	-368	-365
Justering aktuell skatt avseende tidigare år	1 291	-
Effekt av rättelse av fel	-	-5 298
Övrigt	314	589
Inkomstskatt	-3 804	-15 007

Underskottsavdrag för vilka ingen uppskjuten skattefordran redovisas i balansräkningen 56 828 (34 467) tkr underskottsavdrag har inget förfalldatum.

Skatteeffekten på underskottsavdrag tas upp endast i den mån det finns övertygande faktorer som talar för att dessa kan utnyttjas inom en överskådlig framtid. Historik av förluster är en faktor som talar mot att värdera underskottsavdragen. Utöver detta har underskottsavdrag värderats i den utsträckning det också finns uppskjutna skatteskulder som kan kvittas mot underskott.

	2023-12-31	2022-12-31
Uppskjutna skatteskulder		
Kundrelationer	28 362	28 434
Teknikplattform	8 465	11 757
Varumärke	20 001	14 255
Periodiseringsfond	-737	737
Nyttjanderättsavtal	113	58
Summa uppskjutna skatteskulder	56 204	55 241
Uppskjutna skattefordringar		
Nyttjanderättsavtal	23	39
Summa uppskjutna skattefordringar	23	39
Uppskjutna skatteskulder, netto	56 181	55 202

Uppskjutna skatter fördelas enligt följande:

	2023-12-31	2022-12-31
Vid årets början	55 241	56 749
Omräkningsdifferenser	5 615	4 526
Ökning genom rörelseförvärv	16 977	-
Redovisning i resultaträkningen	-16 144	-6 034
Differenser avseende nedskrivningar av övervärden	-5 485	-
Vid årets slut	56 204	55 241

Not 10 Resultat per aktie

	2023	2022
Resultat per aktie före utspädning, kronor	0,62	-0,06
Resultat per aktie efter utspädning, kronor	0,62	-0,06
Antal utestående aktier vid periodens slut	8 660 848	8 335 518
Genomsnittligt antal utestående aktier före utspädning	8 629 219	8 335 518
Genomsnittligt antal utestående aktier efter utspädning	8 629 219	8 335 518

Resultat per aktie baseras på årets resultat hänförligt till moderbolagets aktieägare dividerat med genomsnittligt antal utestående aktier. Per bokslutsdatum fanns ingen utspädningseffekt av bolagets aktier.

Not 11 Prövning av nedskrivningsbehov för goodwill och immateriella tillgångar med obestämbar nyttjandeperiod

Goodwill fördelas och prövas per kassagenererande enhet enligt nedan och fördelas i ett senare steg in under respektive rörelsesegment:

	2023-12-31		2022-12-31	
	Loyalty	Giftcard	Loyalty	Giftcard
Awardit CLS	67 702	-	67 702	-
Connex	-	38 314	-	-
IPO	26 083	-	-	-
Prämie Direkt	94 873	-	95 033	-
TIC	34 740	-	34 740	-
MBXP	-	-	-	108 508
Market2Member	11 597	-	11 597	-
Sponsorhuset	10 712	-	10 712	-
Retain24	-	38 372	-	38 372
Awardit Motivation	9 295	-	9 295	-
Summa	255 002	76 686	229 079	146 880

Rörelsesegment	2023-12-31		
	Loyalty	Giftcard	Summa
Goodwill per kassagenererande enhet	255 002	76 686	331 688
Plattform per kassagenererande enhet	5 700	25 471	31 171
Kundrelationer per kassagenererande enhet	72 632	41 664	114 296
Varumärke per kassagenererande enhet	53 513	15 525	69 038

Rörelsesegment	2022-12-31		
	Loyalty	Giftcard	Summa
Goodwill per kassagenererande enhet	229 079	146 880	375 959
Plattform per kassagenererande enhet	10 788	41 485	52 273
Kundrelationer per kassagenererande enhet	66 983	59 117	117 900
Varumärke per kassagenererande enhet	48 284	-	48 284

Bedömningen av värdet av koncernens goodwillposter och övriga immateriella tillgångar sker uteslutande utifrån de kassagenererande enheternas nyttjandevärde. Återvinningsbart belopp för en kassagenererande enhet fastställs baserat på beräkningar av nyttjandevärde. Dessa beräkningar utgår från uppskattade framtida kassaflöden före skatt baserade på finansiella budgetar och prognoser som godkännts av företagsledningen.

Not 11, forts.

Kassaflödesprognoserna grundar sig på en bedömning av förväntad tillväxttakt och utvecklingen av EBITA-marginal (rörelsemarginal före avskrivningar och nedskrivningar av immateriella tillgångar) med utgångspunkt från budget för nästa år samt prognoser för de nästkommande fyra åren. Beräknade nyttjandevärden är mest känsliga för förändringar i antaganden om tillväxttakt, EBITA-marginal och diskonteringsränta. Tillämpade antaganden baseras på tidigare erfarenheter och marknadsutvecklingen. Kassaflödesprognoserna för år två ger en årlig tillväxttakt på 5 (6) procent, för år tre 4 (5) procent, för år fyra 4 (5) procent och för år fem 3 (4) procent, sett till medelvärdet för alla kassagenererande enheter. För alla kassagenererande enheter används en årlig nominell tillväxttakt om 2,0 (2,0) procent efter prognosperioden. Tillväxttakten överstiger inte den långfristiga tillväxttakten enligt branschrapporter för de marknader där respektive kassagenererande enhet verkar. Diskonteringsräntan som används vid beräkning av återvinningsvärdet uppgår till 16,2 (15,7) procent före skatt sett till medelvärde för alla kassagenererande enheter där spannet går mellan 13,8 procent och 20,3 procent.

	Awardit CLS	Prämie	TIC	MBXP	M2M	Sponsor- huset	Retain24	Awardit Motivation	Connex
2023	13,8%	15,8%	15,6%	17,5%	16,9%	15,2%	14,8%	15,6%	20,3%
2022	14,7%	13,4%	16,3%	15,6%	17,6%	16,4%	15,5%	16,4%	-

Avkastningskravet har fastställts mot bakgrund av koncernens nuvarande kapitalstruktur och återspeglar de risker som gäller för de olika rörelsesegmenten. Viktiga antaganden som vid förändringar får stor effekt på kassaflödena är diskonteringsränta samt antaganden om framtida tillväxt och EBITA-marginal. I affärsplanen som ligger till grund för kassaflödena har företagsledningen gjort olika antaganden baserat på de respektive kassagenererande enheternas förutsättningar.

Enligt genomförda nedskrivningsprövningar är styrelsens bedömning att det inte föreligger något nedskrivningsbehov för goodwill per 2023-12-31, förutom den nedskrivning som skett i MBXP som en effekt av den internrevision som utförts under hösten i MBXP. Känslighetsanalys har upprättats separat för varje kassagenererande enhet. Nedskrivningsprövningen i Market2Member visar på ett nedskrivningsbehov av 2,7 mkr för goodwill och 0,4 mkr för aktier i dotterbolag. Ingen nedskrivning av det bedömda nedskrivningsbehovet har gjorts då styrelsen bedömer att värde från Market2Member plattformen skapas i andra delar av organisationen som inte fångas upp i den legala enheten. För övriga kassagenererande enheter skulle en ökning av diskonterings-räntan med 2,0 procentenheter eller en minskning av EBITA-marginalen med 2,0 procentenheter inte var för sig medföra att något nedskrivningsbehov skulle uppkomma, förutom för nedan enheter:

	CLS AB		Sponsorhuset		Prämie	
	Aktier i		Aktier i		Aktier i	
	Goodwill	dotterbolag	Goodwill	dotterbolag	Goodwill	dotterbolag
Diskonteringsränta - ökning 2,0 procentenheter	0	0	2	1	28	28
EBITA-marginal - minskning 2,0 procentenheter	33	0	1	1	38	38

Prognoserna är beräknade på relativt konservativa antaganden. Enligt nuvarande konservativa prognoser skulle en förändring av diskonteringsräntan eller en minskning av EBITA-marginalen med 2,0 procentenheter kunna medföra ett nedskrivningsbehov enligt ovan tabell. De kassagenererandeenheternas prognosuppfyllnad följs upp löpande.

Not 12 Goodwill

	2023-12-31	2022-12-31
Ingående anskaffningsvärde	375 959	360 604
Förvärv under året	64 396	-
Nedskrivning av goodwill	-111 825	-
Valutakursdifferenser	3 157	15 355
Utgående ackumulerat anskaffningsvärde	331 688	375 959
Utgående redovisat värde	331 688	375 959

Not 13 Immateriella anläggningstillgångar

	Förvärvade immateriella tillgångar			Internt utvecklade immateriella tillgångar	Summa Plattform
	2023-12-31			2023-12-31	2023-12-31
Immateriella tillgångar med begränsad nyttjandeperiod	Kundrelationer	Plattform	Varumärke	Plattform	Summa Plattform
Ingående anskaffningsvärde	157 602	79 931	49 150	33 126	113 057
Ökning genom rörelseförvärv	33 732	5 451	26 454	-	5 451
Investeringar	-	-	-	5 159	5 159
Valutakursdifferenser	-1 872	-608	-1 243	-	-608
Utgående ackumulerat anskaffningsvärde	189 462	84 774	74 361	38 286	123 060
Ingående avskrivningar	-39 701	-27 658	-866	-21 280	-48 938
Årets avskrivningar	-23 090	-6 975	-4 616	-8 569	-15 544
Årets nedskrivningar	-13 483	-12 421	-	-	-12 421
Valutakursdifferenser	1 108	988	159	-	988
Utgående ackumulerade avskrivningar	-75 166	-46 066	-5 323	-29 849	-75 915
Utgående redovisat värde	114 296	38 708	69 039	8 437	47 145

Not 13, forts.

Immateriella tillgångar med begränsad nyttjandeperiod	Förvärvade immateriella tillgångar			Internt utvecklade immateriella tillgångar	Summa Plattform
	2022-12-31			2022-12-31	2022-12-31
	Kundrelationer	Plattform	Varumärke	Plattform	Summa Plattform
Ingående anskaffningsvärde	148 990	70 700	45 241	30 526	101 226
Investeringar	-	-	-	2 387	2 387
Omklassificeringar	1	1 588	101	213	1 801
Valutakursdifferenser	8 610	7 643	3 808	-	7 643
Utgående ackumulerat anskaffningsvärde	157 602	79 931	49 150	33 126	113 057
Ingående avskrivningar	-19 085	-16 748	-3 032	-13 008	-29 756
Omklassificeringar	-122	-	2 676	-	-
Årets avskrivningar	-19 360	-6 678	-347	-8 272	-14 950
Årets nedskrivningar	-	-1 273	-	-	-1 273
Valutakursdifferenser	-1 134	-2 959	-164	-	-2 959
Utgående ackumulerade avskrivningar	-39 701	-27 658	-866	-21 280	-48 938
Utgående redovisat värde	117 900	52 273	48 284	11 846	64 119

Not 14 Nyttjanderättstillgångar

	Lokaler	Fordon	Lokaler	Fordon
	2023-12-31		2022-12-31	
	Ingående anskaffningsvärde	30 852	861	23 171
Ökning genom rörelseförvärv	18 996	2 846	-	-
Justering av tillkommande nyttjanderätter	373	247	7 626	-
Valutakursdifferenser	-94	-	55	-
Utgående ackumulerat anskaffningsvärde	50 127	3 955	30 852	861
Ingående avskrivningar	-19 998	-683	-15 767	-502
Ökning genom rörelseförvärv	-4 243	-1 046	-	-
Årets avskrivningar	-5 333	-131	-4 156	-181
Valutakursdifferenser	78	-	-75	-
Utgående ackumulerade avskrivningar	-29 497	-1 861	-19 998	-683
Utgående redovisat värde	20 630	2 094	10 854	178

Koncernen leasar kontorslokaler, fordon samt IT utrustning med lågt värde. Nyttjandeperioden skrivs normalt för fasta perioder mellan 1-5 år men möjligheter till förlängning kan finnas. Koncernen har inte möjlighet att säga upp ett hyreskontrakt i förtid. Koncernen har under året haft kostnader hänförliga till lågvärdekontrakt som avser IT utrustning till värde 19,2 (19,2) tkr. Tillkommande nyttjanderätter har ökat med 18 996 via förvärv av Connex och IPO under räkenskapsåret och vid utgången av räkenskapsåret uppgick leasingkulden till 22 182 (11 839) tkr. Det totala kassautflödet för leasingavtal uppgick till 10 891 (4 370) tkr i finansieringsverksamheten. En löptidsanalys utav leasingkulden presenteras i not 22.

Not 15 Materiella anläggningstillgångar

	2023-12-31		
	Inventarier	Förbättring på annans fastighet	Summa
Ingående anskaffningsvärde	5 692	244	5 936
Ökning genom rörelseförvärv	4 713	3 101	-
Investeringar	3 245	-	3 245
Valutakursdifferenser	-277	-104	-381
Utgående ackumulerat anskaffningsvärde	13 373	3 241	16 613
Ingående anskaffningsvärde	-5 410	-210	-5 620
Ökning genom rörelseförvärv	-	-56	-
Avyttringar och utrangeringar	-148	-	-
Valutakursdifferenser	105	5	111
Årets avskrivningar	-2 720	-77	-2 797
Utgående ackumulerade avskrivningar	-8 173	-338	-8 511
Utgående redovisat värde	5 200	2 903	8 103

	2022-12-31		
	Inventarier	Förbättring på annans fastighet	Summa
Ingående anskaffningsvärde	5 309	213	5 522
Investeringar	73	-	73
Omklassificeringar	-	8	8
Valutakursdifferenser	310	23	333
Utgående ackumulerat anskaffningsvärde	5 692	244	5 936
Ingående anskaffningsvärde	-4 879	-133	-5 012
Valutakursdifferenser	-297	-18	-316
Årets avskrivningar	-234	-59	-292
Utgående ackumulerade avskrivningar	-5 410	-210	-5 620
Utgående redovisat värde	282	34	316

Not 16 Andelar i intressebolag

	2023-12-31	2022-12-31
Ingående balans 1 januari	8 006	6 081
Årets investering	-	2 801
Rörelseresultat	-864	-876
Utgående redovisat värde	7 142	8 006

Under 2023 har det skett en nyemission i vilken Awardit valde att inte delta. Ägarandelen för koncernen har därav minskat till 22,73%, (31,51) procent.

The Inspiration Company TIC AB innehar andelar i följande intressebolag:

Namn	Organisations-nummer	Säte	Kapitalandel	Redovisat värde	Redovisat värde
				2023-12-31	2022-12-31
Leader Island AB	559096-9027	Göteborg	22,73 (31,51) %	7 142	8 006

Not 17 Varulager

Anskaffningsvärde varulager	2023-12-31	2022-12-31
Handelsvaror	81 992	51 574
Summa varulager före nedskrivningar	81 992	51 574

Bokfört värde varulager	2023-12-31	2022-12-31
Handelsvaror	81 992	51 574
Summa bokfört värde	81 992	51 574

Avdrag har skett för inkurans, för 2023 är effekten -6 604 tkr. För att kunna bestämma värdet av inkuransen görs en genomgång av lagret i samband med inventering. Utöver detta görs löpande genomgångar för att kunna göra bästa bedömning för vilket värdet av inkuransen skall vara.

Not 18 Kundfordringar

Kundfordringar fördelade per valuta	2023-12-31	2022-12-31
SEK	113 347	119 767
EUR	138 963	36 919
DKK	22 152	25 207
NOK	10 078	49 535
CHF	10 053	-
Summa	294 593	231 429

För detaljerad information se not 22.

Not 19 Övriga fordringar

	2023-12-31	2022-12-31
Upplupna intäkter	9 620	-
Depositioner ¹	13 521	68 313
Moms	11 313	8 555
Saldo skattekontot	3 600	877
Leverantörsbonusar	2 771	-
Övrigt	725	37
Summa övriga fordringar	41 551	77 782

¹ I samband med julförsäljningen behöver del av prognostiserad omsättning betalas in till leverantör som deposition. Denna deposition är kortfristig och återfås under första kvartalet året efter. Under 2023 har depositionen till Epay ersatts med en bankgaranti.

Not 20 Förutbetalda kostnader och upplupna intäkter

	2023-12-31	2022-12-31
Förutbetald hyra	591	529
Förutbetalda försäkringskostnader	237	206
Förutbetalda leasingavgifter	4 768	-
Upplupna intäkter	9 456	11 980
Övriga poster	-	723
Summa förutbetalda kostnader och upplupna intäkter	15 052	13 712

Not 21 Likvida medel

	2023-12-31	2022-12-31
Balansräkningen		
Likvida medel	287 717	257 092
Summa likvida medel i balansräkningen	287 717	257 092
Kassaflödesanalysen		
Likvida medel	287 717	257 092
Summa likvida medel i kassaflödesanalysen	287 717	257 092

Not 22 Finansiella instrument och finansiell riskhantering

Koncernen är exponerad för ett antal finansiella marknadsrisker vilka framgår under respektive riskavsnitt nedan. Koncernen har en koncernövergripande riskhanteringspolicy som godkänts av styrelse samt hur ansvaret för att hantera dessa risker är fördelade inom organisationen. De främsta finansiella riskerna för koncernen är refinansieringsrisk, likviditetsrisk, ränterisk, valutarisk, kreditrisk och förvärvsrelaterade risker.

Tabellen nedan visar koncernens finansiella tillgångar och skulder som är föremål för finansiell riskhantering:

	2023-12-31	2022-12-31
Finansiella tillgångar värderade till upplupet anskaffningsvärde		
Kundfordringar	294 593	231 429
Övriga kortfristiga fordringar	53 003	91 493
Likvida medel	287 717	257 092
Summa	635 314	580 014
Finansiella tillgångar värderade till verkligt värde via resultaträkningen		
Kortfristiga placeringar	27 820	-
Summa	27 820	-
Summa finansiella tillgångar	663 134	580 014
Finansiella skulder värderade till upplupet anskaffningsvärde		
Långfristiga räntebärande skulder	170 000	89 297
Långfristiga räntebärande leasing skulder	9 953	6 677
Kortfristiga räntebärande skulder	2 581	11 930
Kortfristiga räntebärande leasing skulder	12 229	5 162
Leverantörsskulder	240 778	289 535
Övriga kortfristiga skulder	110 765	72 946
Summa	546 306	475 547
Finansiella skulder till verkligt värde via resultatet		
Villkorad köpeskilling	-	113 086
Summa	-	113 086

Nedan tabell visar förändring av verkligt värde för villkorad tilläggsköpeskilling:

	2023-12-31	2022-12-31
Ingående balans	113 086	87 381
Villkorad tilläggsköpeskilling i samband med förvärv	-	-
Förändring verkligt värde	12 197	22 716
Omvärdering preliminär slutavräkning	-	2 989
Återföring av skuld	-125 282	-
Utgående balans	-	113 086

Se sid 36 för mer information gällande metod för värdering av den villkorade tilläggsköpeskillingen.

Not 22, forts.

Refinansieringsrisk

Likviditets- och refinansieringsrisk är risken att Awardit vid varje tillfälle inte har tillgång till erforderlig finansiering för att finansiera eller refinansiera koncernens verksamhet, eller att det endast kan ske mot en ökad kostnad. I Awardits finansieringspolicy anges att koncernen ska trygga en långsiktig finansiering för verksamheten. Awardits målsättning är att en låneportfölj ska ha en jämn löptidsstruktur som garanterar att Awardit inte exponeras för refinansiering risker. Awardits finansiering säkerställs genom banklån samt genom att rörelsekapital minimeras. Refinansieringsrisk begränsas genom att minimera behovet av externfinansiering samt öppen kontakt med koncernens banker.

Likviditetsrisk

Med likviditetsrisk avses risken att Awardit inte har möjlighet att möta sina kortfristiga betalningsförpliktelser till följd av otillräcklig likviditet. Awardit strävar efter att ha en likviditetsreserv på minst 5 procent av total omsättning bestående av likvida medel och outnyttjade bekräftade kreditramar. Checkräkningskrediten har inte inkluderats i beräkning av likviditetsreserv. Awardits ledning bedömer att bolaget har god kontroll över rörelsekapitalet samt en god kontakt med banker. Awardit har en revolverande kreditfacilitet hos Nordea om 250 mkr. Löptiden sträcker sig till slutet av 2025 med förlängningsoption 1 plus 1 år.

Låneramar	2023-12-31	2022-12-31
Beviljade låneramar		
Revolverande kreditfacilitet	250 000	250 000
Total beviljade låneramar	250 000	250 000
Disponerade låneramar	-170 000	-90 000
Odisponerade låneramar	80 000	160 000
Tillgängliga banktillgodohavanden	287 717	257 092
Likviditetsreserv	367 717	417 092
Övriga låneramar		
Checkräkningskrediter	-	3 000
Totalt övriga låneramar	-	3 000

Moderbolaget Awardit AB (publ) har ansvar för såväl koncernens långsiktiga finansiering som likviditetsförsörjning. Moderbolagets kreditlöften är förknippade med lånevillkor.

Förfallostruktur finansiella skulder	<1 år	1-2 år	3-5 år
Räntebärande lån	9 051	179 051	-
Leverantörsskulder	240 778	-	-
Leasingskulder	12 229	7 979	1 974
Summa	262 058	187 030	1 974

Not 22, forts.

Ränterisk

Awardit koncernen är exponerad för ränterisk. Risken består i att ränteförändringar kan få en påverkan på koncernens räntekostnader. Awardit strävar efter att uppnå en god spridning av ränteförfall för att undvika att stora lån är föremål för ränteomsättning vid samma tidpunkt. Awardits policy för ränterisker är att i det fallet det finns räntebärande tillgångar, ska den fastställda räntebindningsperioden vara kort och anpassad till amorteringar av räntebärande lån. Eftersom koncernen inte innehar några väsentliga räntebärande tillgångar, är koncernens intäkter och kassaflöde från löpande verksamheten i allt väsentligt oberoende av förändringar i marknadsräntor. Koncernens ränterisk uppstår främst genom långfristig upplåning och leasingavtal. Upplåning som görs med rörlig ränta utsätter koncernen för ränterisk avseende kassaflöde. Upplåning som görs med fast ränta utsätter koncernen för ränterisk avseende verkligt värde.

För att få en uppfattning om bolagets eventuella risk har en känslighetsanalys utförts där låneräntan ökat/minskats med 1 procentenheter. Detta skulle öka/minska bolagets räntekostnader med cirka 1 700 tkr.

Valutarisk

Koncernens redovisningsvaluta är svenska kronor. Awardit är en internationell koncern med närvaro genom bolag i Sverige, Norge, Danmark, Finland Österrike och Tyskland. Detta kan leda till att koncernen ur ett redovisningsperspektiv exponeras för större risker hänförliga till valutaomräkning.

För Awardit uppstår valutarisk dels som en följd av framtida betalningsflöden i utländsk valuta, så kallad transaktionsexponering som förekommer i begränsad omfattning inom koncernen, dels genom att delar av koncernens eget kapital består av nettotillgångar i utländska dotterbolag, så kallad omräkningsexponering.

Omräkningsexponering

Awardit koncernens omräkningsexponering säkras för närvarande inte. De utländska dotterbolagens tillgångar med avdrag för skulderna utgör en nettoinvestering i utländsk valuta, som vid konsolideringen ger upphov till en omräkningsdifferens. Sådana omräkningsdifferenser förs direkt till koncernens egna kapital och redovisas under separat kategori inom eget kapital benämnd *Reserver*.

Vid omräkning av resultaträkningen för enheter med annan funktionell valuta än svenska kronor uppkommer en omräkningseffekt vid förändrade valutakurser. För att få en uppfattning om bolagets eventuella risk har en känslighetsanalys utförts där valutakurserna för EUR, NOK samt DKK har jämförts med utfallet för räkenskapsåret 2022. Nettoeffekten på nettoomsättningen uppgår till 37 750 tkr och på rörelseresultatet före avskrivningar uppgår nettoeffekten till 1 627 tkr.

Transaktionsexponering

Med transaktionsexponering menas vanligen dels exponering som härrör sig från kommersiella flöden, d.v.s. försäljning och inköp över gränserna, dels exponering från finansiella flöden. Koncernens exponering för transaktioner begränsad.

Kreditrisk

Kreditrisk eller motpartsrisk är risken för att motparten i en finansiell transaktion inte fullgör sina förpliktelser på förfallodagen. Kreditrisk hanteras på koncernnivå och uppstår genom kundfordringar, likvida medel och tillgodohavanden hos banker och finansinstitut.

Kundkreditrisk

Utöver en övergripande övervakning på koncernnivå sker en mer detaljerad uppföljning av kundkreditrisker på lokal nivå. Kundkreditrisk är risken att kunder inte uppfyller sina åtaganden. I de fall då ingen oberoende kreditbedömning finns, görs en riskbedömning av kundens kreditvärdighet där dennes finansiella ställning beaktas, liksom tidigare erfarenheter och andra faktorer. Risklimiter fastställs baserat på interna eller externa kreditbedömningar. Användningen av kreditgränser följs upp regelbundet. Några större koncentrationer av kreditrisker bedöms inte föreligga. Den maximala exponeringen för kreditrisker i kundfordringar utgörs av det, för varje given tidpunkt, redovisade värdet.

Not 22, forts.

Awardit vänder sig till företag med en avancerad och omfattande tjänst och har få kunder i förhållande till sin omsättning. Awardits framtida intjäningsförmåga och resultat kan komma att påverkas av kunders ändrade strategier eller organisatoriska förändringar (t.ex. förändring i ledningen) vilket kan leda till nedläggning av lojalitetsprogram, vidare att kunder själva tar över driften på en egenutvecklad lösning eller att lojalitetsprogrammet flyttas till en konkurrent till Awardit.

Kundfordringar

Redovisade värden	2023-12-31	2022-12-31
Kundfordringar brutto	296 265	236 289
Reserver för väntade kreditförluster	-1 672	-4 860
Kundfordringar netto	294 593	231 428

Förändringar i reserven för förväntade kreditförluster

	2023-12-31	2022-12-31
Ingående balans	-4 860	-2 149
Reserveringar	-1 262	-3 538
Konstaterade och återvunna kreditförluster	4 450	827
Utgående balans	-1 672	-4 860

Åldersanalys av kundfordringar

	2023-12-31	2022-12-31
Ej förfallna kundfordringar	219 447	181 433
<i>Förfallna kundfordringar:</i>		
- 1-30 dagar	74 361	49 773
- 31-60 dagar	550	699
- 61-90 dagar	351	32
- mer än 90 dagar	1 556	4 353
Totalt förfallna	296 265	236 289
Varav nedskrivna	-1 672	-4 860
Redovisat värde på kundfordringar	294 593	231 429

Anledningen till att förfallna kundfordringar 1-30 dagar har ökat jämfört med 2022, beror främst på ökad omsättning vilket har medfört högre kundfordringar samt att det uppstår en periodiseringseffekt när fakturor som förfaller per 2023-12-31, pga bankdagar, betalas i början av januari. Awardit bedömer att ingen ökad kundkreditrisk finns.

Kapitalrisk

Målet avseende kapitalstrukturen är att trygga koncernens förmåga att fortsätta sin verksamhet, så att den kan fortsätta att generera avkastning till aktieägarna och nytta för andra intressenter och att upprätthålla en optimal kapitalstruktur för att hålla kostnaderna för kapitalet nere. På samma sätt som andra företag i branschen bedömer Awardit kapitalet på basis av skuldsättningsgraden. Detta nyckeltal beräknas som nettoskuld dividerat med totalt kapital. Nettoskuld beräknas som total upplåning (omfattande posterna Kortfristig upplåning och Långfristig upplåning i koncernens balansräkning, inklusive upplåning från ägare och finansiella leasingavtal) med avdrag för likvida medel. Totalt kapital beräknas som Eget kapital i koncernens balansräkning plus nettoskulden.

Not 22, forts.

Koncernens kreditfacilitet är förenad med finansiella kovenanter som består av ett antal finansiella nyckeltal. Awardit arbetar löpande med uppföljning av sina kovenanter och styrelsen tar del av resultatet. Avtalade kovenanter gällande den revolverande kreditfaciliteten hos Nordea är: koncernens nettoskuld/EBITDA mätt som ett rullande tolv månaders värde får inte överstiga 2,50 per avstämningsdag samt att soliditeten mätt som ett rullande tolv månadersvärde per avstämningsdag inte får understiga 25 procent. Per avstämningsdag den 31 december 2023 uppfyller Awardit de avtalade kovenanterna.

Det finns ingen utdelningspolicy i Awardit AB (publ).

Skuldsättningsgraden i koncernen per den 31 december:

	2023-12-31	2022-12-31
Total upplåning	194 764	226 152
Avgår likvida medel	-287 717	-257 092
Nettoskuld	-92 954	-30 940
Totalt eget kapital	524 814	507 217
Summa kapital	431 860	476 278
Nettoskuldsättningsgrad	-18%	-6%

	2023	2022
Kassa och bank	-287 717	-257 092
Villkorad tilläggsköpeskilling	-	113 086
Kortfristiga skulder	14 810	17 092
Långfristiga skulder	179 953	95 974
Nettoskuld	-92 954	-30 940

Not 23 Eget kapital

Specifikation över förändringar i eget kapital återfinns i rapporten Förändringar i eget kapital, vilken följer närmast efter balansräkningen.

Aktiekapital

Aktiekapitalet i moderbolaget per 2023-12-31 uppgick till 866 084,80 kronor. Det finns endast ett aktieslag med lika rösträtt och rätt i bolagets vinst och kapital. Kvotvärdet uppgår till 10 (10) öre per aktie.

	Antal aktier	Total antal utestående aktier
Ingående balans 2023-01-01	8 335 518	8 335 518
Apportemission Connex	325 330	325 330
Utgående balans 2023-12-31	8 660 848	8 660 848

Övrigt tillskjutet kapital

Avser eget kapital som är tillskjutet från ägarna. Här ingår överkurser som betalats i samband med emissioner.

Reserver

Omräkningsreserven innefattar alla valutakursdifferenser som uppstår vid omräkning av finansiella rapporter från utländska verksamheter som har upprättat sina finansiella rapporter i en annan valuta än den valuta som koncernens finansiella rapporter presenteras i. Moderbolaget och koncernen presenterar sina finansiella rapporter i svenska kronor. Vidare består omräkningsreserven av valutakursdifferenser som uppstår vid

Not 23, forts.

omvärdering av skulder som upptagits som säkringsinstrument av en nettoinvestering i en utländsk verksamhet.

Apportemissioner

Vid rörelseförvärv har delar av köpeskilling reglerats mot eget kapitalinstrument. Värdet på apportemissioner har satts utifrån aktuell kurs på tillträdesdagen av förvärvet gånger antalet emitterade aktier.

Teckningsoptioner

För utförandet av teckningsoptioner, där ersättning erlagts till verkligt värde och där dessa ger rätt att teckna nya aktier, redovisas erhållen ersättning mot eget kapital (Balanserat resultat). Eventuella utgifter för emissionen redovisas också mot eget kapital. Vid utnyttjandet av teckningsoptionerna och teckning av nya aktier ökas aktiekapitalet (kvotvärde) och eventuell överkursfond.

Not 24 Långfristiga och kortfristiga räntebärande skulder

	2023-12-31	2022-12-31
Långfristig upplåning		
Upplåning från kreditinstitut	170 000	89 297
Skulder avseende nyttjanderättstillgångar	9 953	6 677
Summa	179 953	95 974
Kortfristig upplåning		
Upplåning från kreditinstitut	2 581	11 930
Villkorad tilläggsköpeskilling rörelseförvärv	-	113 086
Skulder avseende nyttjanderättstillgångar	12 229	5 162
Summa	14 810	130 179
Summa upplåning	194 764	226 152

Koncernens upplåning förfaller till betalning år 2025. Se även not 22, tabell för beskrivning av kontraktuella odiskonterade kassaflöden vilken inkluderar framtida ännu ej redovisad ränta på upplåningen.

	Förfalldatum	2023-12-31	2022-12-31
Nordea	2025-12-15	170 000	89 297
Summa		170 000	89 297

Not 25 Övriga skulder

	2023-12-31	2022-12-31
Övriga långfristiga skulder		
Personalrelaterade skulder	3 273	-
Övrigt ¹	14 000	-
Summa övriga långfristiga skulder	17 273	-
Momsskuld	13 012	14 792
Personalrelaterade skulder	16 357	5 334
Tilläggsköpeskilling ²	-	113 086
Skuldförd köpeskilling	6 303	-
Övrigt	-	1 376
Summa övriga kortfristiga skulder	35 671	134 588

¹) Inkluderar uppskjuten försäljningsskatt och förlängning av tillgänglighet på hotell vouchers i Connex.

²) Tilläggsköpeskilling hänförlig till förvärvet av MBXP har upplösts i sin helhet då ingen framtida utbetalning förväntas att ske.

Not 26 Övriga avsättningar

	2023-12-31	2022-12-31
Ingående redovisat värde	1 637	15 732
Avsättningar under perioden	165	6 289
Anspråkstagande under perioden	-197	-6 778
Omklassificering ¹	-	-13 606
Utgående redovisat värde	1 605	1 637

¹) Omklassificering till förskott från kunder.

Avsättningar avser förväntad utbetalning till kortutgivarna när korttransaktionerna hos affiliates slutligen är godkända samt för föreningsutbetalningar och betalningar till medlemmar.

Not 27 Upplupna kostnader och förutbetalda intäkter

	2023-12-31	2022-12-31
Upplupna semesterlöner	5 399	5 028
Upplupna sociala avgifter	1 956	1 644
Upplupna löner	2 085	-
Upplupna pensionskostnader	89	-
Upplupna räntor	873	112
Reservering varukostnader	17 524	24 500
Revisionsarvode	4 042	3 065
Advokatkostnader	833	48
Försäljningsbonus och provisioner	194	7 945
Förutbetalda intäkter	8 522	-
Poängskuld	1 490	1 196
Moms ¹	6 506	-
Covid-19 stöd återbetalning	21 032	-
Övrigt	20 548	34 906
Summa förutbetalda intäkter och upplupna kostnader	91 093	78 444

¹) En momsrevision är pågående för dotterbolaget MBXP i Danmark. Avsättning avser en beräknad effekt som förväntas att betalas ut under 2024.

Not 28 Övriga poster ej kassapåverkande

	2023	2022
Orealiserade kursdifferenser	-	-105
Avsättningar	3 388	-4 594
Kundförluster ¹	8 652	1 978
Balanserade utgifter	-	-2 387
Upplupen räntekostnad	815	112
Förfallna värden (Breakage) ²	-30 136	-9 914
Summa övriga poster ej kassapåverkande	-17 282	-14 909

¹) Ökning av kundförluster under året beror framför allt på kundförlust i samband med konkursförandet hos en av MBXPs Mastercard-emitterande partners.

²) Ökning i förfallna värden jämfört med föregående år är i huvudsak relaterat till förvärvet av Connex.

Not 29 Rättelse av fel

Under hösten har en internrevision av dotterbolaget MBXP initierats med anledning av bolagets dåliga lönsamhet under första halvåret 2023. Inom ramen för internrevisionen har det bland annat konstaterats felperiodiseringar av intäkter och kostnader mellan 2022 och 2023, felaktigt hanterade kund- och leverantörsfakturor, saknad presentkortsskuld kopplat till en kund, betalning till en samarbetspartner som gjorts utanför bolagets redovisning samt att delar av covidstöd erhållits på felaktiga grunder och sannolikt måste återbetalas. Vad gäller covid-stödet har resultatet för 2021 justerats med 3,5 mkr som avser stödbelopp och resultatet för 2022 har justerats med 11,0 mkr som avser potentiellt bötesbelopp. Vad gäller det felaktigt erhållna covid-stödet har bolagets revisor ingett en begäran om själv rättelse till Ehrvervstyrelsen och MBXP har gjort en polisanmälan, i syfte att skydda bolaget i möjligaste mån. Som en följd av uppkomna händelser har de finansiella rapporterna rättats i enlighet med IAS 8.

MBXP förvärvades i april 2021 varvid en preliminär köpeskilling om 6,8 mkr (5 mdkk) erlades till säljarna i form av Awardit-aktier. Därtill avtalades en köpeskilling på nio gånger MBXPs genomsnittliga EBITDA-resultat för 2021 och 2022 med avdrag för den preliminära köpeskillingen och räntebärande skulder. Mot bakgrund av det slutgiltiga resultatet för perioden 2021-2022 skall det enligt aktieöverlåtelseavtalet inte utgå någon tilläggsköpeskilling och därför har styrelsen i Awardit beslutat att lösa upp den reserverade skulden om 128,9 mkr för tilläggsköpeskilling i sin helhet. Awardits bedömning är att de kassaflödesprognoser som presenterades i samband med förvärvstillfället, och som låg till grund till förvärvet inte funnits vara väsentligt felaktiga, vilket innebär att den ursprungliga förvärvsanalysen inte har korrigerats.

Awardits bedömning är att MBXP, efter genomförda förändringar, korrigeringar och besparingar, kan drivas vidare med lönsamhet inom ramen för Awardits verksamhet och leverera ett positivt bidrag till koncernens EBITA-resultat under 2024.

Not 29, forts

Felen har rättats genom att samtliga påverkade poster enligt internrevisionsrapporten har räknats om enligt följande:

Belopp, tkr	2022	Ökning/ minskning	2022 efter rättelse
Nettoomsättning	862 297	-10 018	852 279
Handelsvaror	-607 198	-1 215	-608 413
Övriga externa kostnader	-67 377	-14 480	-81 857
Effekt rörelseresultat	187 722	-25 713	162 009
EBIT	70 910	-25 713	45 197
EBITA	111 174	-25 713	85 461
Årets resultat	25 248	-25 713	-465

Balansräkning (utdrag)

Belopp, tkr	2022	Ökning/ minskning	2022 efter rättelse
Kundfordringar	236 891	-5 461	231 429
Nettotillgångar	1 265 151	-5 461	1 259 689
Omräkningsdifferenser	31 031	-3 715	27 317
Balanserat resultat inklusive årets resultat	95 561	-55 057	40 504
Förskott från kunder	34 869	26 310	61 180
Upplupna kostnader och förutbetalda intäkter	51 444	27 000	78 444
Summa skulder och eget kapital	1 265 151	-5 462	1 259 689

I justeringen av balanserat resultat ingår rättelse av årets resultat från 2021 med -10 825 tkr samt korrigerig av ingående balans skuldbelopp tidigare år om -19 005 tkr. Totalt 29 830 tkr. Totala kostnader hänförliga till utredning av rättelse av fel har belastat resultatet 2023 med 2 209 tkr.

Not 30 Ställda säkerheter

	2023-12-31	2022-12-31
För egna skulder och avsättningar:		
Företagsinteckningar	44 500	44 500
<i>Aktier i dotterbolag</i>		
- Awardit CLS AB	118 660	96 879
- Retain 24 Sverige AB	43 439	43 439
- Awardit Motivation Services AB	22 744	22 744
- MBXP ApS	36 241	49 772
Summa ställda säkerheter	265 583	257 333

Aktier i dotterbolag är ställda som säkerhet till förmån för långfristiga räntebärande banklån.

Not 31 Eventualförpliktelser

	2023-12-31	2022-12-31
Garantiåtagande för dotterbolags räkning		
- Bankgarantier	34 285	4 909
Summa eventualförpliktelser	34 285	4 909

Not 32 Transaktioner med närstående

För beskrivning av löner och andra ersättningar till ledande befattningshavare - se not 7 Ersättningar till anställda. Awardit har som närstående definierat företagsledningen, styrelsen i moderbolaget Awardit AB (publ), ägarna till Awardit AB (publ) samt dotterbolagen som ingår i koncernen. Aktier i dotterbolag samt transaktioner mellan företag som ingår i koncernen elimineras i koncernredovisning varför någon närmare redogörelse ej lämnas kring dessa belopp.

Not 33 Väsentliga händelser efter balansdagen

- Den 17 januari hölls en extra bolagsstämma där Simon Damkjær Wille valdes till styrelseledamot fram till nästa ordinarie årsstämma samt att det beslutades att anta instruktion för utseende till valberedning.

- Den danska skattemyndigheten påbörjade under 2022 en momsutredning i MBXP, där ett delbeslut erhöles i februari. Detta innebär en bedömd avsättning om 6,7 mkr mot tidigare bedömning om 33,3 mkr.

- Den 25 mars lämnade Fayed Investeringar 1 AB ("Fayed"), ett bolag kontrollerat av ett konsortium bestående av Polaris Equity, Niklas Lundqvist, Samir Taha samt de största aktieägarna Filip Engelbert och Jonas Nordlander (tillsammans "Konsortiet") ett offentligt uppköpserbjudande till aktieägarna i Awardit att förvärva samtliga utestående aktier i Awardit AB (publ). Konsortiet erbjuder aktieägarna i Awardit ett kontant vederlag om 132 kronor per aktie. Erbjudandet värderar det totala antalet aktier i Awardit till cirka 1 143 mkr. Det totala värdet av erbjudandet, baserat på de 4 382 830 aktierna i Awardit som inte direkt eller indirekt ägs av konsortiet eller deras respektive närstående, uppgår till cirka 579 mkr. Konsortiet innehar aktier i Awardit motsvarande totalt cirka 49,4 procent av aktierna och rösterna i bolaget. Acceptperioden för erbjudandet inleddes den 26 mars 2024 och avslutas den 17 maj 2024.

- I samband med det offentliga uppköpserbjudandet den 25 mars rekommenderade den oberoende budkommittén för Awardit AB (publ) aktieägarna i Awardit AB (publ) att acceptera erbjudandet som lämnats av Fayed Investeringar 1 AB. Budkommittén i Awardit består av de oberoende styrelseledamöterna i Awardit, Peter Borsos och Charlotte Eisner med Peter Borsos som Budkommitténs ordförande. Budkommittén har, i enlighet med Takeover-reglerna, inhämtat ett värderingsutlåtande, s.k. fairness opinion, avseende Erbjudandet från Lenner & Partners Corporate Finance AB. Budkommittén har beaktat värderingsutlåtandet utfärdat av Lenner & Partners enligt vilket Lenner & Partners anser att Erbjudandet är skäligt ur ett finansiellt perspektiv för aktieägarna i Awardit. Budkommittén har också noterat att budpremien får betraktas som rimlig i förhållande till nuvarande aktiekurs. Samtidigt anser Budkommittén att det långsiktiga fundamentala värdet i Bolaget mycket väl kan överstiga Erbjudandet.

Moderbolagets resultaträkning

Belopp, tkr	2023-01-01	2022-01-01
	2023-12-31	2022-12-31
<i>Rörelsens intäkter</i>		
Nettoomsättning	159 850	138 113
Aktiverat arbete för egen räkning	2 869	617
Övriga rörelseintäkter	2 411	2 250
Summa rörelsens intäkter	165 130	140 980
<i>Rörelsens kostnader</i>		
Handelsvaror	-102 612	-84 457
Övriga externa kostnader	2 -27 419	-22 617
Personalkostnader	3 -294	-689
Avskrivningar av materiella- och immateriella tillgångar	6 -1 439	-1 054
Övriga rörelsekostnader	-538	-146
Summa rörelsens kostnader	-132 302	-108 962
Rörelseresultat	32 828	32 018
Övriga ränteintäkter och liknande resultatposter	4 7 222	9 202
Resultat från andelar i koncernbolag	4 5 248	-
Räntekostnader och liknande resultatposter	4 -13 366	-16 054
Resultat från finansiella poster	-896	-6 852
Bokslutsdispositioner	-	-900
Resultat före skatt	31 932	24 266
Skatt på årets resultat	5 -6 588	-5 005
Årets resultat	25 344	19 261

Moderbolagets balansräkning

	Not	2023-12-31	2022-12-31
TILLGÅNGAR			
Anläggningstillgångar			
Immateriella tillgångar			
Balanserade utvecklingsutgifter	6	6 577	5 147
Summa immateriella tillgångar		6 577	5 147
Finansiella anläggningstillgångar			
Andelar i koncernbolag	7	563 680	561 851
Fordringar hos koncernbolag		51 364	28 397
Summa finansiella anläggningstillgångar		615 043	590 248
Summa anläggningstillgångar		621 620	595 395
Omsättningstillgångar			
Kortfristiga fordringar			
Varulager		243	-
Kundfordringar		40 868	38 172
Fordringar hos koncernbolag		32 166	35 032
Övriga fordringar		-	4
Förutbetalda kostnader och upplupna intäkter	8	6 270	5 092
Summa kortfristiga fordringar		79 547	78 300
Likvida medel		156 626	75 968
Summa omsättningstillgångar		236 173	154 268
SUMMA TILLGÅNGAR		857 793	749 663

Moderbolagets balansräkning, forts.

	2023-12-31	2022-12-31
EGET KAPITAL OCH SKULDER		
Eget kapital		
Bundet eget kapital		
Aktiekapital	866	834
Fond för utvecklingsutgifter	3 401	1 438
Summa bundet eget kapital	4 267	2 272
Fritt eget kapital		
Överkursfond	472 011	431 208
Balanserat resultat	55 668	57 857
Årets resultat	25 344	19 261
Summa fritt eget kapital	553 023	508 326
Summa eget kapital	557 290	510 598
Långfristiga skulder		
Skulder till kreditinstitut	9 169 552	89 297
Summa långfristiga skulder	169 552	89 297
Kortfristiga skulder		
Förskott från kunder	-	383
Leverantörsskulder	7 624	7 886
Skulder till koncernbolag	108 388	6 163
Aktuella skatteskulder	2 928	861
Övriga skulder	10 2 356	127 121
Upplupna kostnader och förutbetalda intäkter	11 9 655	7 353
Summa kortfristiga skulder	130 952	149 768
SUMMA SKULDER OCH EGET KAPITAL	857 793	749 663

Moderbolagets rapport över förändringar i eget kapital

	Bundet eget kapital		Fritt eget kapital		
	Aktie- kapital	Fond för utvecklings- utgifter	Överkursfond	Balanserad vinst inklusive årets resultat	Totalt eget kapital
Ingående balans per 2022-01-01	834	1 375	427 094	57 920	487 223
<u>Totalresultat</u>					
- Årets resultat	-	-	-	19 261	19 261
- Årets förändring av balanserade utvecklingsutgifter	-	63	-	-63	-
<u>Transaktioner med aktieägare</u>					
- Aktieoption	-	-	4 115	-	4 115
- Apportemission	-	-	-	-	-
- Utdelning	-	-	-	-	-
Eget kapital per 2022-12-31	834	1 438	431 208	77 118	510 598
Ingående balans per 2023-01-01	834	1 438	431 208	77 118	510 598
<u>Totalresultat</u>					
- Årets resultat	-	-	-	25 344	25 344
- Årets förändring av balanserade utvecklingsutgifter	-	1 962	-	-1 962	-
<u>Transaktioner med aktieägare</u>					
- Aktieoption	33	-	1 635	-	1 668
- Apportemission	-	-	39 167	-	39 167
- Utdelning	-	-	-	-19 487	-19 487
Eget kapital per 2023-12-31	866	3 401	472 011	81 012	557 290

Årets resultat överensstämmer med summa totalresultat.

Moderbolagets rapport över kassaflöden

	Not	2023	2022
Kassaflöde från den löpande verksamheten			
Rörelseresultat		32 828	32 018
Justeringar för poster som inte ingår i kassaflödet			
- Återläggning av avskrivningar		1 439	1 054
- Övriga poster ej kassapåverkande		2 199	617
Erhållen ränta		7 222	2 584
Erlagd ränta		-7 170	-3 975
Betald skatt		-4 521	-2 071
Kassaflöde från den löpande verksamheten före förändring av rörelsekapital		31 997	30 227
<u>Förändringar i rörelsekapital</u>			
Ökning/minskning varulager och pågående arbete		-240	-
Ökning/minskning kundfordringar		-2 696	-17 812
Ökning/minskning övriga kortfristiga fordringar		-23 904	1 604
Ökning/minskning övriga kortfristiga skulder		2 302	-10 616
Ökning/minskning leverantörsskulder		-262	2 835
Summa förändringar i rörelsekapital		-24 799	-23 988
Kassaflöde från den löpande verksamheten		9 026	6 238
Kassaflöde från investeringsverksamheten			
Förvärv av andelar i dotterbolag	7	-86 293	-
Investeringar i immateriella anläggningstillgångar	6	-2 869	-617
Investering i finansiella anläggningstillgångar		-	-51
Kassaflöde från investeringsverksamheten		-89 162	-668
Kassaflöde från finansieringsverksamheten			
Aktieoptioner		-	4 115
Emissioner av aktier		1 635	-
Amortering av skulder		-80 000	-138 551
Upptagna lån		160 000	90 000
Lån till dotterbolag		-	-18 148
Lån från dotterbolag		100 474	-
Utdelning till moderbolagets aktieägare		-19 487	-
Kassaflöde från finansieringsverksamheten		162 622	-62 584
Periodens kassaflöde		80 658	-57 014
Likvida medel vid periodens början		75 968	132 982
Likvida medel vid periodens slut		156 626	75 968

Noter moderbolaget

Moderbolagets årsredovisning är upprättad i svenska kronor. Om inget annat särskilt anges, redovisas alla belopp i tusentals kronor (tkr).

Not 1 Grunder för rapporternas upprättande

Årsredovisningen för moderbolaget är upprättad i enlighet med Årsredovisningslagen (1995:1554) samt tillämpning av Rådet för Finansiell Rapportering RFR 2, Redovisning för juridiska personer. Enligt RFR 2 skall moderbolaget i huvudregel tillämpa alla International Financial Reporting Standards, antagna av EU, så långt det är möjligt men att vissa undantag förekommer vilka härstammar från årsredovisningslagen. En redogörelse för Awardit-koncernens redovisningsprinciper återfinns i koncernens not 2 Redovisningsprinciper. Avvikelserna mellan redovisningsprinciperna som tillämpas i Awardit-koncernen och moderbolaget beskrivs nedan under rubriken "Finansiella tillgångar".

Aktier och andelar i koncernbolag och andelar i intressebolag redovisas i moderbolaget till anskaffningsvärde och prövning av nedskrivningsbehov sker årligen.

Koncernen tillämpar IFRS 16 Leasing. Moderbolaget tillämpar undantaget i RFR 2 och redovisar samtliga leasingavgifter som kostnad över leasingperioden och således redovisas inte nyttjanderätter och leasingskulder i balansräkningen.

Finansiella tillgångar

Finansiella tillgångar som inte är hänförliga till dotterbolag eller intressebolag värderas till marknadsvärde i koncernredovisningen, vilket är i enlighet med föreskrifterna i IAS 32 IFRS 9. I moderbolaget värderas de finansiella tillgångarna till ett belopp som är det lägsta av anskaffningsvärdet och återanskaffningsvärdet. Återanskaffningsvärdet är det högsta av nettoförsäljningspriset och nyttjandevärdet. Nyttjandevärdet består av nuvärde av beräknat framtida nettokassaflöde. I det fall återanskaffningsvärdet är lägre än bokfört värde görs en nedskrivning till återanskaffningsvärdet. En uppskrivning görs när en tillgång bedöms ha ett tillförlitligt och permanent värde som uppenbart överskrider det bokförda värdet, vilket är i enlighet med årsredovisningslagen.

Fordringar på dotterbolag nedskrivningsprövas enligt den förenklade metoden för beräkning av förväntade kreditförluster.

Koncernbidrag

Erhållna koncernbidrag redovisas via resultaträkningen som bokslutsdisposition.

Not 2 Övriga externa kostnader

	2023	2022
Övriga lokalkostnader	-1 186	-1 164
Marknadsföringskostnader	-346	-380
Försäljningskostnader	-108	-317
IT kostnader	-376	-291
Konsultationskostnader	-18 932	-15 809
Kreditförluster	-18	-
Resekostnader	-47	-68
Övriga kostnader	-6 406	-4 588
Summa övriga externa kostnader	-27 419	-22 617

Not 2 forts,

	2023	2022
Revisionsarvode		
Grant Thornton		
Revisionsarvode	2 121	1 548
Skatterådgivning	-	37
Övriga uppdrag	-	126
Summa	2 121	1 710

Med revisionsuppdrag avses granskning av årsredovisningen och bokföringen samt styrelsens och verkställande direktörens förvaltning, övriga arbetsuppgifter som det ankommer på bolagets revisor att utföra samt rådgivning eller annat biträde som föranleds av iakttagelser vid sådan granskning eller genomförandet av sådana övriga arbetsuppgifter. Allt annat är indelat på skattekonsultationer respektive andra uppdrag.

Not 3 Ersättningar till anställda samt upplysningar om personal

	2023	2022
Löner och ersättningar	125	238
Sociala kostnader	39	75
Summa	164	312

Not 4 Finansiella intäkter och Finansiella kostnader

	2023	2022
Ränteintäkter och liknande resultatposter		
Valutakursvinst	-	6 590
Ränteintäkter	7 222	2 612
Summa ränteintäkter och liknande resultatposter	12 470	9 202
Räntekostnader och liknande resultatposter		
Valutakursdifferenser	-4 015	-12 191
Räntekostnader	-9 351	-3 863
Summa räntekostnader och liknande resultatposter	-13 366	-16 054
Resultat från andelar i koncernbolag		
Resultat från andelar i koncernbolag	5 248	-
Summa resultat från andelar i koncernbolag	5 248	-
Summa resultat från finansiella poster	-896	-6 852

Not 5 Inkomstskatt

Skillnaderna mellan redovisad skattekostnad och en beräknad skattekostnad baserad på gällande skattesats är följande:

	2023	2022
Aktuell skatt för året	-6 588	-5 005
Aktuell skatt hänförlig till tidigare år	-	-
Summa skatt på årets resultat	-6 588	-5 005

	2023	2022
Resultat före skatt	31 932	24 266
Inkomstskatt beräknad enligt gällande skattesats ¹	-6 578	-4 999
Ej skattepliktiga intäkter	-14	1
Ej avdragsgilla kostnader	4	-7
Skattemässiga underskott för vilka ingen uppskjuten skattefordran redovisats	-	-
Justering aktuell skatt avseende tidigare år	-	-
Skatt på årets resultat	-6 588	-5 005

Not 6 Immateriella anläggningstillgångar

Balanserade utvecklingsutgifter	2023-12-31	2022-12-31
Ingående anskaffningsvärde	18 305	17 688
Årets aktiveringar	2 869	617
Utgående ackumulerat anskaffningsvärde	21 174	18 305
Ingående avskrivningar	-13 158	-12 104
Årets avskrivningar	-1 439	-1 054
Utgående ackumulerade avskrivningar	-14 597	-13 158
Utgående redovisat värde	6 577	5 147

Not 7 Andelar i koncernbolag

	2023-12-31	2022-12-31
Ingående anskaffningsvärde	561 851	561 800
Investeringar	125 493	51
Nedskrivning av aktier i dotterbolag	-123 664	-
Utgående redovisat värde	563 680	561 851

Investeringar under året avser förvärvet av Connex Marketing GmbH där totalen utgörs av erlagd kontantbetalning på 81 670 tkr, förvärvskostnader på 4 622 tkr samt apportemission på 39 167 tkr.

Not 7, forts.

Moderbolaget innehar andelar i följande dotterbolag/dotterdotterbolag:

Namn	Organisations -nummer	Säte	Kapital- andel	Antal andelar	Redovisat värde	
					2023-12-31	2022-12-31
Rewardit AB	556942-7296	Stockholm, Sverige	100%	7 031	3 110	3 110
Sponsorhuset AB	556831-3109	Göteborg, Sverige	100%	111 296	12 185	12 185
- Zappa Events AB	556666-3711	Göteborg, Sverige	99,1%	1 140 000	-	-
Awardit Motivation Service AB	556193-9298	Stockholm, Sverige	100%	4 000	12 140	12 140
Awardit CLS AB	556578-1571	Göteborg, Sverige	100%	333 757	107 426	107 426
- Crossroads Loyalty Solutions AS	984825846	Notodden, Norge	100%	1 000	-	-
- Crossroads Loyalty Solutions ApS	28988710	Fredriksberg, Danmark	100%	1 000	-	-
- Crossroads Loyalty Solutions Oy	2902604-4	Helsingfors, Finland	100%	250	-	-
- IPO PrämienServices GmbH	HRB-106578	Wiengarten, Tyskland	100%	2	-	-
Retain 24 Sverige AB	556635-5516	Stockholm, Sverige	100%	100 000	41 652	41 652
Market2member AB	556743-0169	Stockholm, Sverige	100%	130 534	13 456	13 456
MBXP ApS	34480389	Köpenhamn, Danmark	100%	107 000	6 800	130 464
- Convenient Card AB	556708-0311	Stockholm, Sverige	100%	2 000	-	-
- MBXP Finland ApS (filial)	34480389	Köpenhamn, Danmark	100%	-	-	-
- MBXP Norge AS	912557421	Oslo, Norge	100%	1	-	-
- MBXP Sweden AB	556987-9728	Malmö, Sverige	100%	500	-	-
- MBXP Sweden 1 AB	559154-7830	Stockholm, Sverige	100%	50 000	-	-
- Paygoo AB	556885-7576	Stockholm, Sverige	100%	197 768	-	-
- Paygoo AS	916390424	Oslo, Norge	100%	1 000	-	-
The Inspiration Company TIC AB	556580-0561	Stockholm, Sverige	100%	1 000	60 282	60 282
Prämie Direkt GmbH	HRB 4715 PI	Elmshorn, Tyskland	100%	1	181 136	181 136
Connex Marketing GmbH	FN135472z	Wels, Austria	100%	1	125 493	-
- Connex Loyalty GmbH	FN223134p	Wels, Austria	100%	-	-	-
- Connex Deutschland GmbH	HRB79879	Frankfurt, Germany	100%	-	-	-
- Connex CEE s.r.o.	35938137	Bratislava, Slovakia	100%	-	-	-
Utgående redovisat värde					563 680	561 851

Not 8 Förutbetalda kostnader och upplupna intäkter

	2023-12-31	2022-12-31
Upplupna intäkter	3 985	4 234
Uppläggningskostnad lån	-	702
Övriga poster	2 284	156
Summa förutbetalda kostnader och upplupna intäkter	6 270	5 092

Not 9 Långfristiga skulder

	2023-12-31	2022-12-31
Långfristig upplåning		
Upplåning från kreditinstitut	169 552	89 297
Summa upplåning	169 552	89 297

Kapitaliserade finansieringskostnader skrivs av över lånets löptid och uppgår till - 448 tkr.

För ovan skulder är aktier i dotterbolag ställda som säkerhet. För mer upplysningar om ställda säkerheter se not 30 Ställda säkerheter.

Not 10 Övriga skulder

	2023-12-31	2022-12-31
Momsskuld	2 672	1 813
Tilläggsköpeskilling MBXP	-	125 283
Kapitaliserade utgifter	-471	-
Övrigt	155	25
Summa övriga skulder	2 356	127 121

Not 11 Upplupna kostnader och förutbetalda intäkter

	2023-12-31	2022-12-31
Upplupna sociala avgifter	-	27
Upplupna räntor	873	112
Försäljningsbonus och provisioner	6 612	5 583
Advokatkostnader	833	-
Övrigt	1 337	1 631
Summa upplupna kostnader och förutbetalda intäkter	9 655	7 353

Not 12 Ställda säkerheter

	2023-12-31	2022-12-31
Företagsinteckningar	27 500	27 500
Aktier i dotterbolag		
- Awardit CLS AB	107 426	107 426
- Retain 24 Sverige AB	41 652	41 652
- The Inspiration Company TIC AB	60 282	60 282
- Awardit Motivation Services AB	12 140	12 140
- MBXP ApS	6 800	130 464
Summa ställda säkerheter	255 800	379 464

Not 13 Resultatdisposition

Förslag till resultatdisposition

Styrelsen föreslår att balanserad vinst inklusive fri överkursfond, totalt 533 102 975 kronor, överförs i ny räkning.

Styrelsen föreslår en utdelning om 19 919 950 kronor. Detta belopp är beräknat på totala antalet aktier i bolaget vid dagen för årsredovisningens avgivande. Med hänvisning till ovanstående och vad som i övrigt kommit till styrelsens kännedom är styrelsens bedömning att bolagets och koncernens ekonomiska ställning medför att utdelningen är försvarlig med hänvisning till de krav som verksamhetens art, omfattning och risker ställer på storleken av bolagets egna kapital samt bolagets och koncernverksamhetens konsolideringsbehov, likviditet och ställning i övrigt.

Styrelsen föreslår att till förfogande stående vinstmedel:

Kronor	
Överkursfond	472 010 804
Balanserade vinstmedel	55 668 201
Årets resultat	25 343 921
Totalt	553 022 926
Kronor	
Till aktieägarna utdelas 2,30 kr/aktie	19 919 950
i ny räkning balanseras	533 102 975
Totalt	553 022 926

Underskrifter

Koncernens resultat- och balansräkning kommer att föreläggas årsstämman 2024-05-16 för fastställelse.

Såvitt vi känner till är årsredovisningen upprättad i överensstämmelse med god redovisningssed. Årsredovisningen ger en rättvisande bild av bolagets ställning och resultat, och förvaltningsberättelsen ger en rättvisande översikt över utvecklingen av bolagets verksamhet, ställning och resultat samt beskriver väsentliga risker och osäkerhetsfaktorer som bolaget står inför. Koncernredovisningen har upprättats i enlighet med de internationella redovisningsstandarder som avses i Europaparlamentets och rådets förordning (EG) nr 1606/2002 av den 19 juli 2002 om tillämpning av internationella redovisningsstandarder. Koncernredovisningen ger en rättvisande bild av koncernens ställning och resultat, och koncernförvaltningsberättelsen ger en rättvisande översikt över utvecklingen av koncernens verksamhet, ställning och resultat samt väsentliga risker och osäkerhetsfaktorer som de bolag som ingår i koncernen står inför.

Stockholm 2024-04-24

Erik Grohman
Verkställande direktör

Samir Taha
Styrelseordförande

Niklas Lundqvist
Styrelseledamot

Olof Isberg
Styrelseledamot

Charlotte Eisner
Styrelseledamot

Peter Borsos
Styrelseledamot

Simon Damkjær Wille
Styrelseledamot

Vår revisionsberättelse har lämnats 2024-04-24
Grant Thornton Sweden AB

Håkan Pettersson
Auktoriserad revisor

Revisionsberättelse

Till bolagsstämman i Awardit AB (publ)
Org.nr. 556575-8843

Rapport om årsredovisningen och koncernredovisningen

Uttalanden

Vi har utfört en revision av årsredovisningen och koncernredovisningen för Awardit AB (publ) för år 2023.

Bolagets årsredovisning och koncernredovisning ingår på sidorna 11 - 74 i detta dokument.

Enligt vår uppfattning har årsredovisningen upprättats i enlighet med årsredovisningslagen och ger en i alla väsentliga avseenden rättvisande bild av moderbolagets finansiella ställning per den 31 december 2023 och av dess finansiella resultat och kassaflöde för året enligt årsredovisningslagen. Koncernredovisningen har upprättats i enlighet med årsredovisningslagen och ger en i alla väsentliga avseenden rättvisande bild av koncernens finansiella ställning per den 31 december 2023 och av dess finansiella resultat och kassaflöde för året enligt International Financial Reporting Standards (IFRS), såsom de antagits av EU och årsredovisningslagen.

Förvaltningsberättelsen är förenlig med årsredovisningens och koncernredovisningens övriga delar.

Vi tillstyrker därför att bolagsstämman fastställer resultaträkningen och balansräkningen för moderbolaget och för koncernen.

Grund för uttalanden

Vi har utfört revisionen enligt International Standards on Auditing (ISA) och god revisionssed i Sverige. Vårt ansvar enligt dessa standarder beskrivs närmare i avsnittet *Revisorns ansvar*. Vi är oberoende i förhållande till moderbolaget och koncernen enligt god revisionssed i Sverige och har i övrigt fullgjort vårt yrkesetiska ansvar enligt dessa krav.

Vi anser att de revisionsbevis vi har inhämtat är tillräckliga och ändamålsenliga som grund för våra uttalanden.

Annan information än årsredovisningen och koncernredovisningen

Detta dokument innehåller även annan information än årsredovisningen och koncernredovisningen och återfinns på sidorna 1 - 10 och 78 - 80. Det är styrelsen och verkställande direktören som har ansvaret för denna andra information.

Vårt uttalande avseende årsredovisningen och koncernredovisningen omfattar inte denna information och vi gör inget uttalande med bestyrkande avseende denna andra information.

I samband med vår revision av årsredovisningen och koncernredovisningen är det vårt ansvar att läsa den information som identifieras ovan och överväga om informationen i väsentlig utsträckning är oförenlig med årsredovisningen och koncernredovisningen. Vid denna genomgång beaktar vi även den kunskap vi i övrigt inhämtat under revisionen samt bedömer om informationen i övrigt verkar innehålla väsentliga felaktigheter.

Om vi, baserat på det arbete som har utförts avseende denna information, drar slutsatsen att den andra informationen innehåller en väsentlig felaktighet, är vi skyldiga att rapportera detta. Vi har inget att rapportera i det avseendet.

Styrelsens och verkställande direktörens ansvar

Det är styrelsen och verkställande direktören som har ansvaret för att årsredovisningen och koncernredovisningen upprättas och att de ger en rättvisande bild enligt årsredovisningslagen och, vad gäller koncernredovisningen, enligt IFRS så som de antagits av EU. Styrelsen och verkställande direktören ansvarar även för den interna kontroll som de bedömer är nödvändig för att upprätta en årsredovisning och koncernredovisning som inte innehåller några väsentliga felaktigheter, vare sig dessa beror på oegentligheter eller misstag.

Vid upprättandet av årsredovisningen och koncernredovisningen ansvarar styrelsen och verkställande direktören för bedömningen av bolagets och koncernens förmåga att fortsätta verksamheten. De upplyser, när så är tillämpligt, om förhållanden som kan påverka förmågan att fortsätta verksamheten och att använda antagandet om fortsatt drift. Antagandet om fortsatt drift tillämpas dock inte om styrelsen och verkställande direktören avser att likvidera bolaget, upphöra med verksamheten eller inte har något realistiskt alternativ till att göra något av detta.

Revisorns ansvar

Våra mål är att uppnå en rimlig grad av säkerhet om huruvida årsredovisningen och koncernredovisningen som helhet inte innehåller några väsentliga felaktigheter, vare sig dessa beror på oegentligheter eller misstag, och att lämna en revisionsberättelse som innehåller våra uttalanden. Rimlig säkerhet är en hög grad av säkerhet, men är ingen garanti för att en revision som utförs enligt ISA och god revisionssed i Sverige alltid kommer att upptäcka en väsentlig felaktighet om en sådan finns. Felaktigheter kan uppstå på grund av oegentligheter eller misstag och anses vara väsentliga om de enskilt eller tillsammans rimligen kan förväntas påverka de ekonomiska beslut som användare fattar med grund i årsredovisningen och koncernredovisningen.

Som del av en revision enligt ISA använder vi professionellt omdöme och har en professionellt skeptisk inställning under hela revisionen. Dessutom:

- identifierar och bedömer vi riskerna för väsentliga felaktigheter i årsredovisningen och koncernredovisningen, vare sig dessa beror på oegentligheter eller misstag, utformar och utför granskningsåtgärder bland annat utifrån dessa risker och inhämtar revisionsbevis som är tillräckliga och ändamålsenliga för att utgöra en grund för våra uttalanden. Risker för att inte upptäcka en väsentlig felaktighet till följd av oegentligheter är högre än för en väsentlig felaktighet som beror på misstag, eftersom oegentligheter kan innefatta agerande i maskopi, förfalskning, avsiktliga utelämnanden, felaktig information eller åsidosättande av intern kontroll.
- skaffar vi oss en förståelse av den del av bolagets interna kontroll som har betydelse för vår revision för att utforma granskningsåtgärder som är lämpliga med hänsyn till omständigheterna, men inte för att uttala oss om effektiviteten i den interna kontrollen.
- utvärderar vi lämpligheten i de redovisningsprinciper som används och rimligheten i styrelsens och verkställande direktörens uppskattningar i redovisningen och tillhörande upplysningar.
- drar vi en slutsats om lämpligheten i att styrelsen och verkställande direktören använder antagandet om fortsatt drift vid upprättandet av årsredovisningen och koncernredovisningen. Vi drar också en slutsats, med grund i de inhämtade revisionsbevisen, om huruvida det finns någon väsentlig osäkerhetsfaktor som avser sådana händelser eller förhållanden som kan leda till betydande tvivel om bolagets och koncernens förmåga att fortsätta verksamheten. Om vi

drar slutsatsen att det finns en väsentlig osäkerhetsfaktor, måste vi i revisionsberättelsen fästa uppmärksamheten på upplysningarna i årsredovisningen och koncernredovisningen om den väsentliga osäkerhetsfaktorn eller, om sådana upplysningar är otillräckliga, modifiera uttalandet om årsredovisningen och koncernredovisningen. Våra slutsatser baseras på de revisionsbevis som inhämtas fram till datumet för revisionsberättelsen. Dock kan framtida händelser eller förhållanden göra att ett bolag och en koncern inte längre kan fortsätta verksamheten.

- utvärderar vi den övergripande presentationen, strukturen och innehållet i årsredovisningen och koncernredovisningen, däribland upplysningarna, och om årsredovisningen och koncernredovisningen återger de underliggande transaktionerna och händelserna på ett sätt som ger en rättvisande bild.
- inhämtar vi tillräckliga och ändamålsenliga revisionsbevis avseende den finansiella informationen för enheterna eller affärsaktiviteterna inom koncernen för att göra ett uttalande avseende koncernredovisningen. Vi ansvarar för styrning, övervakning och utförande av koncernrevisionen. Vi är ensamt ansvariga för våra uttalanden.

Vi måste informera styrelsen om bland annat revisionens planerade omfattning och inriktning samt tidpunkten för den. Vi måste också informera om betydelsefulla iakttagelser under revisionen, däribland de eventuella betydande brister i den interna kontrollen som vi identifierat.

Rapport om andra krav enligt lagar och andra författningar

Uttalanden

Utöver vår revision av årsredovisningen och koncernredovisningen har vi även utfört en revision av styrelsens och verkställande direktörens förvaltning för Awardit AB (publ) för år 2023 samt av förslaget till dispositioner beträffande bolagets vinst eller förlust.

Vi tillstyrker att bolagsstämman disponerar vinsten enligt förslaget i förvaltningsberättelsen och beviljar styrelsens ledamöter och verkställande direktören ansvarsfrihet för räkenskapsåret.

Grund för uttalanden

Vi har utfört revisionen enligt god revisionssed i Sverige. Vårt ansvar enligt denna beskrivs närmare i avsnittet *Revisorns ansvar*. Vi är oberoende i förhållande till moderbolaget och koncernen enligt god revisorssed i Sverige och har i övrigt fullgjort vårt yrkesetiska ansvar enligt dessa krav.

Vi anser att de revisionsbevis vi har inhämtat är tillräckliga och ändamålsenliga som grund för våra uttalanden.

Styrelsens och verkställande direktörens ansvar

Det är styrelsen som har ansvaret för förslaget till dispositioner beträffande bolagets vinst eller förlust. Vid förslag till utdelning innefattar detta bland annat en bedömning av om utdelningen är försvarlig med hänsyn till de krav som bolagets och koncernens verksamhetsart, omfattning och risker ställer på storleken av moderbolagets och koncernens egna kapital, konsolideringsbehov, likviditet och ställning i övrigt.

Styrelsen ansvarar för bolagets organisation och förvaltningen av bolagets angelägenheter. Detta innefattar bland annat att fortlöpande bedöma bolagets och koncernens ekonomiska situation och att tillse att bolagets organisation är utformad så att bokföringen, medelsförvaltningen och bolagets ekonomiska angelägenheter i övrigt kontrolleras på ett betryggande sätt. Verkställande direktören ska sköta den löpande förvaltningen enligt styrelsens riktlinjer och anvisningar och bland annat vidta de åtgärder som är nödvändiga för att

bolagets bokföring ska fullgöras i överensstämmelse med lag och för att medelsförvaltningen ska skötas på ett betryggande sätt.

Revisorns ansvar

Vårt mål beträffande revisionen av förvaltningen, och därmed vårt uttalande om ansvarsfrihet, är att inhämta revisionsbevis för att med en rimlig grad av säkerhet kunna bedöma om någon styrelseledamot eller verkställande direktören i något väsentligt avseende:

- företagit någon åtgärd eller gjort sig skyldig till någon försummelse som kan föranleda ersättningsskyldighet mot bolaget, eller
- på något annat sätt handlat i strid med aktiebolagslagen, årsredovisningslagen eller bolagsordningen.

Vårt mål beträffande revisionen av förslaget till dispositioner av bolagets vinst eller förlust, och därmed vårt uttalande om detta, är att med rimlig grad av säkerhet bedöma om förslaget är förenligt med aktiebolagslagen.

Rimlig säkerhet är en hög grad av säkerhet, men ingen garanti för att en revision som utförs enligt god revisionssed i Sverige alltid kommer att upptäcka åtgärder eller försummelser som kan föranleda ersättningsskyldighet mot bolaget, eller att ett förslag till dispositioner av bolagets vinst eller förlust inte är förenligt med aktiebolagslagen.

Som en del av en revision enligt god revisionssed i Sverige använder vi professionellt omdöme och har en professionellt skeptisk inställning under hela revisionen. Granskningen av förvaltningen och förslaget till dispositioner av bolagets vinst eller förlust grundar sig främst på revisionen av räkenskaperna. Vilka tillkommande granskningsåtgärder som utförs baseras på vår professionella bedömning med utgångspunkt i risk och väsentlighet. Det innebär att vi fokuserar granskningen på sådana åtgärder, områden och förhållanden som är väsentliga för verksamheten och där avsteg och överträdelser skulle ha särskild betydelse för bolagets situation. Vi går igenom och prövar fattade beslut, beslutsunderlag, vidtagna åtgärder och andra förhållanden som är relevanta för vårt uttalande om ansvarsfrihet. Som underlag för vårt uttalande om styrelsens förslag till dispositioner beträffande bolagets vinst eller förlust har vi granskat styrelsens motiverade yttrande samt ett urval av underlagen för detta för att kunna bedöma om förslaget är förenligt med aktiebolagslagen.

Stockholm den 24 april 2024

Grant Thornton Sweden AB

Håkan Pettersson
Auktoriserad revisor

Övrig information

Definitioner av nyckeltal

Nyckeltal	Definition/beräkning	Syfte
Avkastning på eget kapital	Resultat efter skatt dividerat med eget kapital.	Visar hur mycket vinst aktieägarnas investeringar genererar. Ju högre resultat, desto större lönsamhet.
Eget kapital per aktie	Eget kapital hänfört till balansdagen dividerat med antal aktier vid periodens utgång.	Visar ägarnas andel av bolagets totala egna kapital per aktie.
Rörelseresultat (EBIT)	Rörelseresultat (EBIT) före räntor och skatter.	Visar lönsamheten för den operativa verksamheten.
Rörelsemarginal (EBIT-marginal)	Rörelseresultat (EBIT) dividerat med nettoomsättningen.	Visar lönsamheten för den operativa verksamheten i procent av nettoomsättningen.
EBITA	Rörelseresultat före ränteintäkter och räntekostnader, skatter, av- och nedskrivning på immateriella tillgångar och leasing.	Visar på verksamhetens underliggande utveckling.
EBITA-marginal	EBITA dividerat med nettoomsättningen.	Visar på verksamhetens underliggande utveckling i procent av nettoomsättningen.
EBITA per aktie	EBITA dividerat med antalet aktier, baserat på genomsnittligt antal aktier under perioden.	Eftersom Awardit är ett förvärvande bolag som genomför nyemissioner och EBITA är det resultatmått som bäst återspeglar den operativa utvecklingen, är EBITA-utvecklingen på aktienivå relevant att följa.
Resultat per aktie	Periodens resultat efter skatt dividerat med antal aktier, baserat på genomsnittligt antal aktier under perioden. Redovisas både före och efter effekt från utspädning.	Resultat per aktie används för att fastställa värdet på bolagets utestående aktier.
Rörelsekapital	Omsättningstillgångar minus kortfristiga skulder.	Visar det kapital som behövs för att finansiera den löpande verksamheten.
Soliditet (%)	Utgående eget kapital dividerat med balansomslutningen.	Visar hur stor andel av tillgångarna som är finansierade med eget kapital. De tillgångar som inte är finansierade med eget kapital finansieras med lån.
Vinstmarginal	Resultat efter skatt dividerat med nettoomsättningen.	Visar hur mycket av varje omsättningskrona som utgör vinst.
Kassalikviditet (%)	Omsättningstillgångar (exkl. varulager) i procent av kortfristiga skulder.	Visar betalningsförmågan på kort sikt.
Skuldsättningsgrad	Nettoskuld dividerat med summa kapital (nettoskuld + totalt eget kapital).	Visar på bolagets skuldsättningsnivå.
Antal anställda	Antalet anställda i koncernen vid periodens slut.	Visar hur många anställda, totalt sett som fanns i koncernen per bokslutsdatum, oavsett anställningsform.
Medelantalet anställda	Snitt antal anställda under perioden med hänsyn tagen till faktiskt arbetad tid.	Visar hur många anställda, i snitt, som arbetat inom koncernen under perioden.
Jämförbar nettoomsättning	Nettoomsättningen exkluderad förvärvad nettoomsättning för den del av perioden som den inte är jämförbar, dvs ingår i motsvarande period föregående år.	Visar på hur den organiska omsättningen utvecklar sig exkluderat förvärvad, ej jämförbar nettoomsättning.

Flerårsöversikt

Respektive år redovisas så som rapporterat respektive år och enligt då gällande redovisningsprinciper. Tidigare år har inte omräknats om inte annat anges.

	IFRS	IFRS	IFRS ²	IFRS ²	IFRS ²	IFRS ²	K3	K3	K3
Belopp, mkr	2023	2022 ³	2021 ³	2020	2019	2018	2017	2016	2015
Resultaträkning									
Nettoomsättning ¹	1 147,4	852,3	522,5	278,6	307	143	47,3	43	38,5
Bruttomarginal	385,8	243,9	166	82,3	79,3	53,7	23	20	17,6
EBITA	76,2	85,5	82,6	37,4	39,2	30,8	16,1	14,6	12,8
Rörelseresultat (EBIT)	-104,7	45,2	52,9	29,9	32,9	29,4	15,7	14,2	12,1
Årets resultat	5,4	-0,5	19,9	21,9	24,5	22,5	12,3	11	9,4
Årets totalresultat	-3,7	27,3	20,4	21,6	24,5	22,5	-	-	-
Balansräkning									
Balansomslutning	1 355,6	1 259,7	1 168,48	305	312,4	270,3	34,7	20,2	17,2
Eget kapital	524,8	507,2	475,8	151,5	141,6	105,7	22	11,5	10
Nyckeltal									
Bruttomarginal, %	33,6%	28,6%	31,8%	29,5%	26,1%	38,1%	49,1%	46,8%	45,8%
EBITA-marginal, %	6,6%	10,0%	15,8%	13,3%	12,8%	21,5%	34,0%	33,9%	33,3%
Rörelsemarginal (EBIT), %	-9,1%	5,3%	10,1%	10,7%	10,7%	20,6%	33,3%	32,9%	31,8%
Vinstmarginal, %	0,5%	-0,1%	3,8%	7,8%	8,0%	15,8%	26,3%	25,9%	24,7%
Avkastning på eget kapital, %	1,0%	-0,1%	4,2%	14,5%	17,3%	21,3%	56,1%	96,2%	93,7%
Soliditet, %	38,7%	40,3%	40,7%	49,7%	45,3%	39,1%	63,4%	56,8%	57,9%
Antal anställda vid periodens utgång	281	143	142	50	45	26	7	7	5
Aktiedata									
Eget kapital per aktie, kr	60,60	60,85	66,1	22,54	21,2	16,59	4,39	2,3	2
Resultat per aktie, kr	0,62	-0,06	2,39	3,28	3,66	3,54	2,47	2,21	1,88
Genomsnittligt antal aktier under perioden	8 660 848	8 335 518	7 199 059	6 682 289	6 418 746	5 505 980	5 000 000	5 000	5 000
Antal aktier vid periodens utgång	8 660 848	8 335 518	8 335 518	6 720 559	6 678 683	6 373 102	5 000 000	5 000	5 000

¹⁾ Omsättningssiffrorna är justerade till att bara inkludera nettoomsättning för 2021 och 2020, tidigare inkluderades hela "summa rörelsens intäkter". 2019 - 2015 är inte justerade.

²⁾ Effekterna av övergången till IFRS från tidigare tillämpade redovisningsprinciper beskrivs mer i detalj i dokumentet "Separata finansiella rapporter 2019" som återfinns på bolagets hemsida www.awardit.com. Den mest väsentliga skillnaden mellan K3 och IFRS utgörs av avskrivning på goodwill. Se sid 78 för definitioner av nyckeltal.

³⁾ Siffrorna är omräknade till följd av rättelse av fel MBXP.

Årsstämma 2024

Årsstämma i Awardit AB (publ) hålls den 16 maj 2024 kl 10:00 i bolagets lokaler på Snickarbacken 2, Stockholm.

Anmälan

Aktieägare som önskar delta i stämman skall dels vara införd i den av Euroclear Sweden AB förda aktieboken den 7 maj 2024, dels anmäla sitt deltagande till bolaget senast den 10 maj 2024. Anmälan skickas till ir@awardit.com. I anmälan ska aktieägaren uppge namn (firma), personnummer (organisationsnummer), adress och telefonnummer. Det antal biträden aktieägaren önskar medtaga (högst två) ska anmälas inom samma tid.

Ombud m.m.

Aktieägare som företräds genom ombud ska utfärda daterad fullmakt för ombudet. Den som företräder juridisk person ska bifoga bestyrkt registreringsbevis eller motsvarande behörighetshandling. Fullmakten får inte vara äldre än ett år, om det inte anges längre giltighetstid i fullmakten (högst 5 år). Registreringsbeviset får inte vara utfärdat tidigare än ett år före stämmodagen. Fullmakt i original och behörighetshandlingar i övrigt ska medtagas till årsstämman. Observera att aktieägare som företräds genom fullmakt också måste anmäla sig i enlighet med ovanstående instruktion.

Förvaltarregistrerade aktier

Aktieägare som låtit förvaltarregistrera sina aktier måste för att få rätt att delta i stämman tillfälligt inregistrera aktierna i eget namn i den av Euroclear Sweden AB förda aktieboken. Sådan registrering ska vara verkställd den 7 maj 2024 och bör därför begäras hos förvaltaren i god tid före detta datum.

Övrigt

Aktieägare kan ta del av den fullständiga kallelsen på bolagets webbplats, www.awardit.com.

Kontaktuppgifter

Awardit AB (publ)
Snickarbacken 2
111 39 Stockholm
Org-nr: 556575-8843
Tel: 08-411 40 00
www.awardit.com

Finansiell kalender 2024/2025

7 maj 2024	Delårsrapport, jan-mars 2024
16 maj 2024	Årsstämma
13 augusti 2024	Delårsrapport, april -juni 2024
5 november 2024	Delårsrapport, juli - september 2024
20 februari 2025	Bokslutskommuniké 2024

